

以品牌的力量 助力新的征程

CACLP®

第二十届中国国际检验医学
暨输血仪器试剂博览会


The 20th China Association of Clinical Laboratory Practice Expo (CACLP)

CISCE

第三届中国国际IVD上游原材料制造
暨流通供应链博览会

The 3rd China IVD Supply Chain Expo (CISCE)

EXHIBITOR MANUAL
参展商手册



28th-30th 2023
May

南昌绿地国际博览中心
NANCHANG GREENLAND
INTERNATIONAL EXPO CENTER

目录

前言	1
一、展会基本信息	2
1. 展会与主办信息	2
2. 展会日程	2
3. 展览时间节点	3
4. 同期会议	3
5. 功能点位图	4
6. 展商报到	5
二、主场搭建服务商联系方式	6
三、主场物流服务商联系方式	6
四、酒店联系方式	6
五、推荐搭建商名录	7
六、展品物流指南	10
七、推荐酒店	15
八、展位布撤展须知与报馆服务	20
1. 展会主场服务商——智奥会展（深圳）有限公司	20
2. 标准展位	21
3. 特装展位审图、办理施工手续流程说明	24
4. 注意事项（重要必读）	26
5. 相关报馆费用	30
6. 展会施工人员保险管理规定	34
7. 施工作业管理规定（重要必读）	35
8. 水电管理规定	41
9. 撤展管理规定	43
10. 主场安全管理措施	44
九、展会服务	51
十、其他服务	52
附件 1：特装报馆相关表格附件	52
附件 2：主场服务平台简要操作流程	58
附件 3：载玻片 APP 后台使用指南	73

前言

风雨同舟二十载·体外诊断再前行。不知不觉间 CACLP 一路兼程即将与您共同迎来第二十个春秋华诞。回首 20 年来我国体外诊断产业企业发展韶华、展望实验医学向好的似锦未来，CACLP 与国内外心系体外诊断与实验医学发展的同仁们一起，共同走过了海口、合肥、南昌、武汉、南京、西安、长沙、厦门、青岛、重庆等城市，留下弥足珍贵的美好记忆。我们相伴一起见证了我国体外诊断产业由小到大，由弱到强，由在中国为中国到在中国为世界的华彩蝶变。CACLP 从 1991 年雏形时期的“医学检验用品产销联谊会”，成长为如今汇聚近两千家国内国际 IVD 企业参展参会、集学术与专业展为一体、数十万人次参展参会的国内外著名的具有产业风向标作用且引领行业健康发展的旗帜性专业性展会和学术盛宴。

作为一个专业的集展览展示，学术交流，转化服务，品牌推广，供应链建设，招商引资，洽谈合作，投融资为一体的服务大平台，CACLP、CAIVD、PCEM 一直紧跟并服务于 IVD 产业的发展方向和前沿趋势，努力为 IVD 的生产、学术、研发、应用、创新、教育、转化、服务、资本、品牌宣传、产品推广、人才交流、供应链建设等全产业链而服务，对推动企业的发展 and 进步起到了桥梁·路碑·纽带的作用。

第二十届中国国际检验医学暨输血仪器试剂博览会 (CACLP)、第三届中国国际 IVD 上游原材料制造暨流通供应链博览会 (CISCE)，第八届“创之声”中国实验医学大会 (CEMC) 暨病理、检验、认证、质量管理、微生物、输血、质谱、肿瘤筛查、分子诊断等专题学术论坛，第十届中国体外诊断产业发展大会 (CIIDC) 暨亮·检验 - 第六届体外诊断青年企业家论坛 (ELM·Y)、第五届中国 IVD 流通企业论坛 (CIDEF)、第三届中国体外诊断关键原材料及零部件论坛 (CKRMPF) 以及百余场企业论坛/自办会议等将于 2023 年 5 月 26 日-30 日在南昌绿地国际博览中心、南昌国际博览城绿地铂瑞酒店会议中心隆重举行。

一、展会基本信息

1. 展会与主办信息

展会信息

展会名称：第二十届中国国际检验医学暨输血仪器试剂博览会（CACLP）

第三届中国国际 IVD 上游原材料制造暨流通供应链博览会（CISCE）

展会时间：2023 年 05 月 28 日-05 月 30 日

展会地点：南昌绿地国际博览中心

地 址：南昌市红谷滩新区怀玉山大道 1315 号

主办单位

智奥瑞和（上海）展览有限公司

电 话：021-52558202

E-mail: office@caclp.org

网站: <http://www.caclp.com>

2. 展会日程

1) 展会布展安排

在展会搭建以及撤馆期间，特装展位搭建商需凭施工证方可进出展览馆。施工证的办理和相关规定，请联系主场服务商。

2) 搭建商进馆卸货时间

2023 年 05 月 25 日（星期四） 09:00 - 18:00

注：可搭建，按照布展期间加班费收费标准和实际加班时长结算，需提前申报。请于当日下午 14:00 前联系主场服务商进行申报缴费。

3) 展商进馆布展时间

2023 年 05 月 26 日（星期五） 09:00 - 18:00

2023 年 05 月 27 日（星期六） 09:00 - 18:00

展位搭建期间，所有进入展馆人员必须佩戴参展证或布展证。

请展商尽量在规定时间内完成工作，如需加班，请于当日下午 14:00 前至主场服务商现场服务台申请，并按照收费标准进行缴费，请各特装参展企业尽量催促搭建商在展商进馆布展规定时间内完成搭建工作，尽量避免加班。

3. 展览时间节点

展会开幕式:	2023年05月28日(星期日)	08:30 - 09:30
对外展览时间:	2023年05月28日(星期日)	展商进场时间: 08:00 - 17:30
		观众进场时间: 09:30 - 17:00
	2023年05月29日(星期一)	展商进场时间: 08:00 - 17:30
		观众进场时间: 08:30 - 17:00
	2023年05月30日(星期二)	展商进场时间: 08:00 - 14:00
		观众进场时间: 08:30 - 13:30
撤展时间:	2023年05月30日(星期二)	14:00-24:00

2023年05月27日17:30前专业观众可在线免费预登记,预登记须填写观众登记表并完成注册手续,现场凭注册信息换取观众胸卡。观众必须佩戴观众胸卡进入展览馆。

专业观众入口: 南昌绿地国际博览中心 A4 馆。

未进行预登记的观众需现场填写观众登记表并缴费 50 元,方可领取观众胸卡。

注意事项: 现场参展商及观众请随身携带身份证及相关有效证件,便于展会现场防疫措施的实施。

4. 同期会议

时间		活动	地点
2023年5月26日	星期五	亮·检验—第六届体外诊断青年企业家论坛	南昌国际博览城绿地铂瑞酒店会议中心一楼铂瑞 C
		第五届中国 IVD 流通企业论坛	南昌国际博览城绿地铂瑞酒店会议中心一楼铂瑞 C
		PCEM 换届	南昌国际博览城绿地铂瑞酒店会议中心一楼铂瑞 B
2023年5月27日	星期六	“创之声”第八届中国实验医学大会	南昌国际博览城绿地铂瑞酒店会议中心三楼国际厅 B+C
2023年5月28日	星期日	CACLP 开幕式	南昌绿地国际博览中心
		创之声专题学术分论坛	会议中心各会议室
		第三届中国体外诊断关键原材料及零部件论坛	南昌国际博览城绿地铂瑞酒店会议中心一楼铂瑞 C
		第十届中国体外诊断产业发展大会	南昌国际博览城绿地铂瑞酒店会议中心三楼国际厅 B+C
2023年5月29日	星期一	第十届中国体外诊断产业发展大会	南昌国际博览城绿地铂瑞酒店会议中心三楼国际厅 B+C

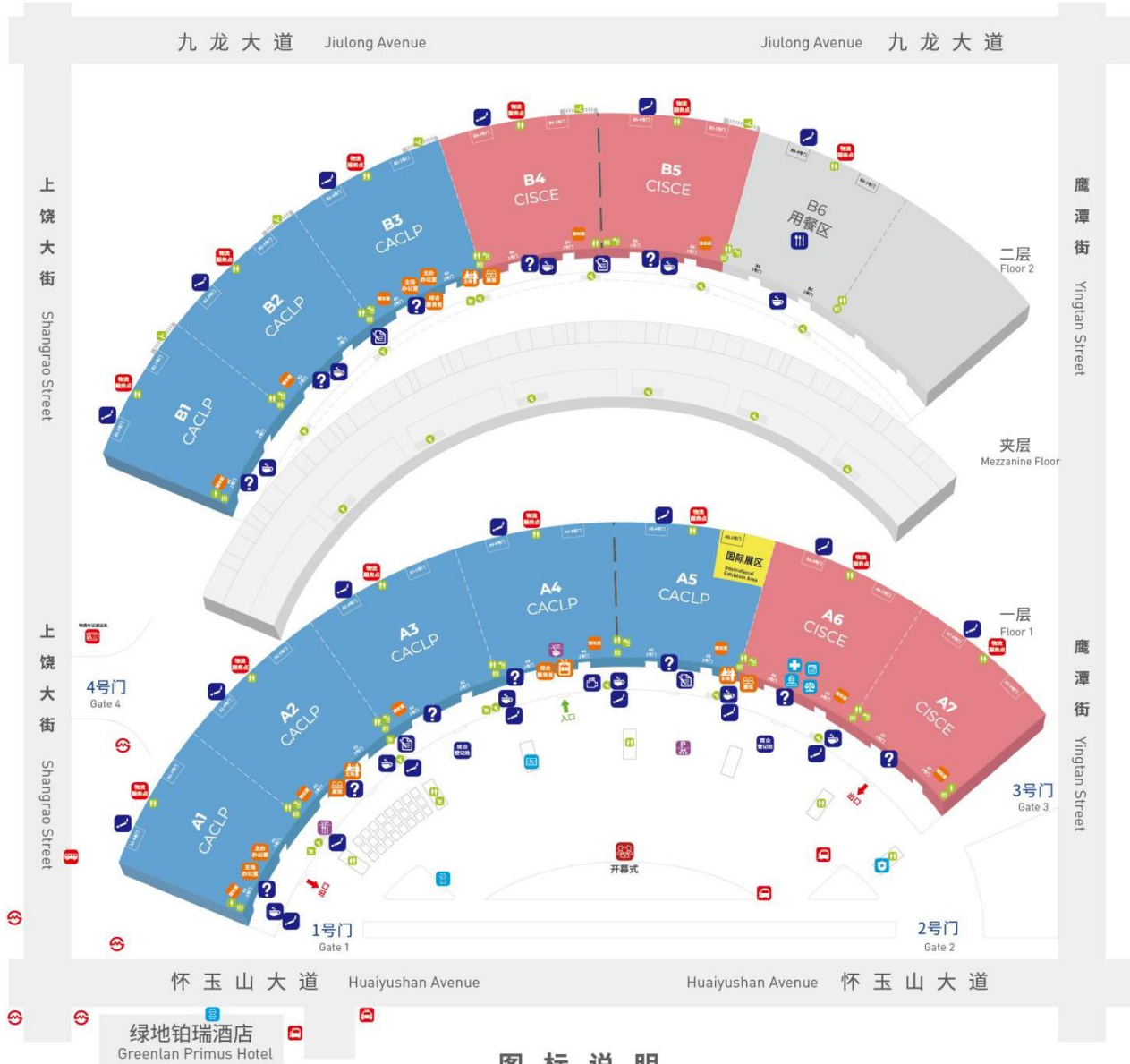
未完待续,将持续更新

5. 功能点位图



第二届中国国际检验医学暨输血仪器试剂博览会
THE 20th CHINA ASSOCIATION OF CLINICAL LABORATORY PRACTICE EXPO (CACLP)
第三届中国国际IVD上游原材料制造暨流通供应链博览会
THE 3rd CHINA IVD SUPPLY CHAIN EXPO (CISCE)

功能点位图 Floor Plan of CACLP 2023



图标说明
Graphic Illustration

展区分布

- CACLP展区 CACLP Area
- CISCE展区 CISCE Area
- 国际展区 International Area
- 展馆间隔墙 Dividing Wall of exhibition hall

功能区

- 主办办公室 Organizer office
- 主场办公室 Official contractor office
- 综合服务处 General service office
- 展商报到处 Exhibitor registration office
- 主场服务台 Exhibitor service center
- 展馆服务处 Exhibition center office
- 馆长室 Curator service office
- 休息区 Rest area
- 用餐处 Dining area
- 问询处 Information counter
- 信息发布墙 Information release area
- 直播间 Media center
- 观众登记处 Audience registration area
- 吸烟处 Smoking area
- 开幕式 Opening ceremony
- VIP贵宾室 VIP Room
- VIP休息用餐区 VIP dining area
- 嘉宾停车区 Guest Parking Area

- 医疗点 Medical service Area
- 知识产权维护 Intellectual Property Protection Office
- 防疫办公室 Epidemic Prevention Office
- 法律咨询处 Legal consulting office
- 治安点 Security office
- 防疫隔离点 Isolation area
- 核酸采样点 Nucleic acid sampling site
- 地铁站 Subway station
- 公交车站 Bus station
- 物流服务点 Logistic service
- 物流车证退证处 Car license return point
- 社会大巴车辆上下客落车点 Pick-up point for Bus
- 循环大巴车辆上下客落车点 Pick-up point for Loop Bus
- 出租车停靠点 TAXI Stand

配套设施

- 洗手间 Washroom
- 热水供应点 Boiling Water
- 超市 Supermarket
- 楼梯 Stairs
- 扶梯 Escalator
- 直梯 Lift

6. 展商报到

根据贵司所提交的展商胸卡登记表的信息内容，我们将为您提前准备参展商胸卡。您可以在以下时间段领取。在展览会搭建、开展及撤馆期间，参展商进出展览馆需佩戴展商胸卡。

温馨提醒：建议参展商购买包括传染病保险、公众责任保险、雇主责任保险在内的适当保险，以提升应对风险的保障。

展商报到时间

特装展位报到时间：2023年05月26日（星期五） 09:00 - 17:00

豪华标展、普通标展报到时间：2023年05月27日（星期六） 09:00 - 17:00

温馨提示：请大家注意报到截止时间，特装展位请务必于2023年05月26日完成展商报到。

展商报到地点

南昌绿地国际博览中心 A4 馆序厅“展商报到处”，**报到时请携带展位合同及公司名片；**

展商必须在办理报到手续后，方可凭展商证入场布展、参展。

展商报到流程

展商信息核对→签到→资料领取

二、主场搭建服务商联系方式

智奥会展（深圳）有限公司

项目负责人：田莎 (0755) 6682 1098-830 +86 19925215022
特装施工安全管理：张龙 (0755) 6682 1098-811 +86 18128801790
水电气订单服务：黄干悦 (0755) 6682 1098-807 +86 18128860497

主场服务平台（报图/设备租赁/展具租赁/开具发票/押金清退等）：

<http://www.caclp.com> → 点击【服务中心】

<http://zhan.zzxes.com.cn/special/2023caclp>

三、主场物流服务商联系方式

国内物流：

南昌绿地博览中心运营有限公司

物流负责人：刘志其 13870910072

仓储、运输：黄杰 15727257388

E-mail: 69564558@qq.com

国际物流：

上海安普特物流有限公司

项目经理：蒋岚 13817935399

E-mail: candy.jiang@aptshowfreight.com

四、酒店联系方式

推荐酒店：

时代龙马国际会议展览（上海）有限公司

联系人：许小姐 18918607329

电话：021-64705313

E-mail: xuwenhui@sdlm/times-shh@sdlm.cn

五、推荐搭建商名录

重要提示:

- 1) 特装参展商须在主办方推荐的搭建商名单中选择搭建商。如果展商选择推荐搭建商以外的搭建单位, 需要报备主场搭建并签订相关文件, 承担超出手册规定的相关费用。请展商在选择搭建商时严格审核搭建商的资质、并监督其按照相关规定规范施工, 杜绝安全隐患。
- 2) 参展商选择主办方推荐搭建商之后, 参展商和搭建商自愿平等协商合作, 就展台搭建事宜达成协议。
- 3) 建议展商督促所选的搭建商购买展会责任险, 保额每人每次事故赔偿不低于 50 万, 累计赔偿不低于 500 万。
- 4) 展台搭建过程中或者使用中, 因搭建原因给参展商造成的任何损失, 应由搭建商直接与参展商协商责任承担问题。
- 5) 根据中华人民共和国相关法律规定, 参展商与搭建商因展台搭建产生的任何纠纷(任何纠纷包括但不限于防火隐患、搭建施工安全、合同纠纷、票据纠纷等) 应由双方协商解决, 主办方对此不承担任何法律责任。

特装展商审图报电、报馆事宜请与主场服务商智奥会展(深圳)有限公司联系。请各参展商务必在规定的时间内布撤展, 以保持展会良好的秩序和安全, 望参会代表给予支持和理解。为了保障您展台搭建的施工安全与权益维护, 特为您推荐以下合作搭建商。

推荐搭建商:

- 以下企业名单无先后排序, 各企业详细介绍请查看《2023CACLP-南昌-搭建商手册》

搭建商	联系方式	邮箱
智奥会展(深圳)有限公司	郭越娥 13631663014	yuki_guo@gl-events-zzx.live
	吴莹峰 18603077017	
Yimumu Design & Consulting	王女士 13816331611	shanghai@yimumu.com
上海石拓展览展示服务有限公司	陈薇 17721074670	cherry.chen@stexh.com
	魏秋艳 15901908739	1342365410@qq.com
上海伊鸣展览展示工程有限公司	黄宗明 13774201415	564650280@qq.com
	李静 18221999083	115477602@qq.com
	彭飞玲 17717066037	469489361@qq.com

南昌绿地博览中心运营有限公司	熊泽伟 139 7910 2730 李映光 181 7001 0866 杨 明 130 3724 4890	lyg@expo-nc.com
上海伊洛展览策划有限公司	张 璇 15921725552 马爱军 15052562693	719314603@qq.com yiluoexpo@vip.163.com
深圳市华创诺展览策划有限公司	卢锦 13421837804 乐铃 13502860807	lujinexpo@163.com Lucy_0807@163.com
欧华环球会展服务（北京）有限公司	张慧 16601064244 15712860617	16601064244@163.com
上海策励展览展示服务有限公司	方 虹 16621621331	rika@celi-es.com
上海聚成会展有限公司	王淑玲 13918852498 林国强 13761357111	873193885@qq.com
江西大尚文化传媒有限公司	王文新 15970681445	674746623@qq.com
河南邦众会展服务集团有限公司	王 家 15507547972	-
江西文泽装饰设计工程有限公司	余思敏 18807008211	-
重庆融悦文化创意有限公司	杨 柳 17338608597 王 政 18223456800	yl@rongyuecc.com wz@rongyuecc.com
深圳市一体展示设计服务有限公司	陈雅茵 18819543180 18925249961	Anita@et-expo.com
深圳市来米展示工程有限公司	王梦君 13421326665	731693786@qq.com

上海立观展览展示有限公司	王楠 15800407653	2648113379@qq.com
北京盟拓国际文化传媒有限公司	王杰 13521681359	mengtuoguoji1@163.com
	杨红香 15966630750	
	Candy 18601960531	
厦门华绎展览设计有限公司	熊晓婷 13696979844	283234238@qq.com
	汤先生 13385926400	
广州枫桦文化科技有限公司	刘昭路 13763313998	liuzl@fengyewhkj.com
	黄慧玲 13751759013	huanghl@fengyewhkj.com
	李瑶 13816887194	liy@fengyezl.com
欧马腾会展科技（上海）有限公司	高兴 18918152621	xing.gao@omaten.com
厦门锦拓展览服务有限公司	叶燕凤 18059806515	2830624196@qq.com
北京胜格国际企业策划有限公司	刘萍 15810159936	vicky_sego@126.com
	刘佳祺 13291976782	
杭州翼拓展览有限公司	王家富 15395830299	wangjf@yituoexpo.com
江西九辰广告策划有限公司	范定远 13397091385	2292577374@qq.com
	杨娟 18702648586	
	廖选辉 18779142331	

六、展品物流指南

受CACLP组委会的委托，南昌绿地博览中心运营有限公司（以下简称“展馆”）负责本届展会的物流运输工作，为展会提供布/撤展交通管控、仓储、现场展品的装卸、展品回运等相关服务。为展品安全、顺利及时到达展馆参展，请仔细阅读本《展品物流指南》，若有不明之处，敬请按以下方式联系：

岗位	姓名	联系电话	邮箱地址
物流负责人	刘志其	13870910072	69564558@qq.com
仓储、运输	黄杰	15727257388	
服务投诉电话		18870803720	

（一）运输要求及有关事项：

- 1、建议展商将货物包装成箱、成托，以便展品来回运时使用。
- 2、为保证货物在多次运输装卸中不被损坏，请将包装箱内填满、加固并有支撑，必须标明重心、吊装线、是否易碎等特殊情况告示。展馆不接受任何因包装箱不适合而造成损坏的索赔。包装箱运输途中破损，展馆仓库保管员不予签收。
- 3、所有展品都要确保在开展前三天运抵展馆。
- 4、展品运输前，展品所有人必须为自己运输的展品投保以及购买在展馆展出时间的保险。
- 5、建议货运车辆均从“九龙湖南高速路口”下高速，此为展会快速通道。
- 6、车辆到达临时停车区线路为：从**九龙湖南高速口**下高速前行800米右转→九龙湖大道前行5.5KM左转→宜春大街前行700米→龙虎山大道（**临时停车点**）前行3KM右转→鹰潭街700米处（**临时办证点**）→博览中心**③号物流门**

(二) 服务收费标准:

序号	服务项目	服务类别	价格	备注	
1	代提货	自行将货物托运到主城区各车站、码头、机场需我司代为提货到我司仓库	140 元/立方米	每票最低收费 280 元, 代收货时产生的各类提货杂费由展商承担。不足 1 立方米按 1 立方米计算	
2	仓库收货	收货服务、叉车及人力卸货、仓储管理、仓库转运至展位 (“一条龙服务”)	130 元/立方米	仅限当次展会前 3 天至布展结束, 不足 1 立方米按 1 立方米计算, 超过布展期则加收 15 元/立方米/天。	
3	进馆卸货	抛货、重抛货	70 元/立方米	不足 1 立方米按 1 立方米计算, 如需使用吊车辅助, 则单次最低收费 900 元。超大件货物按照第 9 项加收费用。	
4	出馆装货	进、出馆装卸标准相同	70 元/立方米		
5	包装箱	开箱	30 元/立方米	不足 1 立方米按 1 立方米计算。	
		装箱	30 元/立方米		
		上底托	30 元/立方米		
		下底托	30 元/立方米		
		往返转运	80 元/立方米		
		管理费	30 元/立方/展期		
6	机力使用	搭建或设备安装 (此费用仅限组装, 不含装卸)	3 吨叉车	200 元/小时	卸货后需要另行安装 30 分钟以内免费安装, 30 分钟以上收取安装费。4 小时起, 不足 4 小时按 4 小时计算, 超过 4 小时, 不足 1 小时按 1 小时计算。
			5 吨叉车	300 元/小时	
			10 吨叉车	500 元/小时	
			8 吨吊车	300 元/小时	
			25 吨吊车	450 元/小时	
			50 吨吊车	800 元/小时	
7	机力装卸	车长 9.6 米及以下车型	4000 元/车	1、整车装卸, 包上包下; 2、量方展品为单趟计费; 3、收费按照“就低不就高”的原则; 4、单件展品超 5 吨不足 10 吨, 按立方结算的加收超重费 600 元每件每趟。超 10 吨不足 15 吨加收 800 元每件每趟。15 吨以上展品按整车结算。	
		车长 9.7 米至 13.9 米车型	5000 元/车		
		车长 14 米及以上车型	6000 元/车		
8	推车使用	小推车 (30 分钟内)	30 元/30 分钟	押金 200 元, 不足 30 分钟按 30 分钟计算。	
		手动液压叉车 (30 分钟内)	50 元/30 分钟	押金 1000 元, 不足 30 分钟按 30 分钟计算。	
9	超重展品收费标准	单件展品超 5 吨不足 10 吨, 按立方结算的加收超重费 600 元每件每趟。超 10 吨不足 15 吨加收 800 元每件每趟。15 吨以上展品按整车结算。			
10	货车通行证	工本费	50 元/次	1、2 小时免费卸货时间, 超过两小时后第一个半小时收费 20 元, 后面每半小时收费 30 元, 以此类推, 200 元封顶; 2、一车一证。	

说明: 1. 货物保险由展商自行购买, 对未购买装卸保险的, 在装卸过程中, 由我司责任造成的损坏, 我司最高赔偿额为不超过该件展品装卸费用的 5 倍。

2.5 吨以上叉车及吊车需要提前 24 小时预约。

(三) 展品发运事项 (客户自行发货)

1、收货方式:

收货单位: 南昌绿地博览中心运营有限公司

收货地址: 江西省南昌市红谷滩区怀玉山大道1315号南昌绿地国际博览中心A4馆后场国博物流服务中心

收货人: 黄杰 15727257388 (转) (展商名)

取货须知: 展商须持有效证件 (公司授权委托书、身份证等证明文件) 到仓库确认货物并办理提货手续, 或者由工作人员将货物送至展位。

2、箱件唛头, 请务必在展品的外包装上标明。

第 20 届 CACLP 大会代收货唛头			
发货人:		联系方式:	
参展单位:			
展会名称: 第 20 届中国国际检验医学暨输血仪器试剂博览会			
收货单位: 南昌绿地国际博览中心运营有限公司			
收货地址: 江西省南昌市红谷滩新区九龙湖怀玉山大道 1315 号南昌绿地国际博览中心 A4 馆国博物流服务中心			
收货人: 黄杰 15727257388 (转)		(展商名+电话) 来参展提货人员 * 必填	
展品总数量:	展品体积:	立方米	重量: 公斤
展馆号:	展位号:	送至展位: 是 否 (打“√”)	
备注: 将此唛头内容填写完整, 然后打印贴在货物外包装上。			

(四) 付费方式

请参展商以现金、微信、支付宝、银行转账等方式支付有关费用。所有展品物流相关费用都需在现场结清, 否则不提供相关服务, 由此产生的一切后果由参展商自行承担。

(五) 现场服务说明

1、展品超5吨以上以及需要吊车装卸及安装的, 请参展商提前24小时预约, 经展馆物流工作人员确认后予以安排。任何少于24小时预定的机力申请, 展馆物流工作人员将根据实时劳力和机力的使用情况另行安排, 额外费用由展商承担, 如需特殊起吊工具的设备, 请相关参展单位自行准备相关起吊工具。

2、展馆将在A4、A6、B3、B5馆卸货区设置物流服务点, 参展商在物流方面的任何问题可寻求解决, 展馆现场物流工作人员有权管理和引导现场装卸及交通秩序。

3、请各参展商使用展馆 (大会物流服务商) 安排的回运物流承运商, 并核实身份 (统一着装 “展会物流” 运输蓝色马甲工作服)。**未经展馆备案的物流公司, 需提前向展馆申请及备案, 提供公司出具的安全承诺书、员**

工作证明文件、交纳保证金及身份证等资料，否则展馆有权将其人员清理出馆，并扣取所承运的货物。

4、为保障现场装卸安全有序，请使用展馆提供的装卸服务工具。**禁止外带或自带未经展馆备案的装卸工具。**

(六) 服务备注

1、参展商代表需于布展及撤展期间到现场指导、监督展品装、卸、就位拆箱、开箱、吊装、再包装等操作。如因参展商没有提供明确指示或未及时到达现场，而造成延误或额外费用，展馆将不负任何责任。

2、在布展及撤展期间，所有现场工作须由主场物流代理商现场人员操作。如果因参展商代表擅自行动，造成的后果或损失，主场物流代理商将不负任何责任。

3、展馆所有服务费中不包含保险费，为维护展商的权益，展馆提醒参展商购买全程保险（装卸保险、运输保险等），请参展商备好保险合同或其他副本，以备可能在展览现场出现残损时申报保险之用。展品如有损坏，展馆负责提供商务记录，并协助理赔事宜。若参展单位未购买装卸保险，展品在装卸过程中由展馆责任造成损坏，展馆与参展商协商进行赔偿（最高赔偿额为不超过该件展品装卸费的5倍）。

(七) 货车证件办理

展会需办理《货车进馆证》，车辆办证流程如下，其他详见《交通组织方案》。

1、办证地点：鹰潭街

2、办证须知：车辆到达临时停车区排队等候、办证时需要证件，（车辆行驶证、驾驶证、参展商证或展位证）货车到达现场。

3、证件名称：《货车进馆证》。

4、办证要求：货运车辆办理《货车进馆证》需缴纳车辆秩序维护费：50元/车/次，每车享有2小时免费卸货时间，超过两小时后第一个半小时收费20元，后面每半小时收费30元，以此类推，200元封顶提示：此证严禁转借、转让，确保一车一证。

5、退证地点：博览中心④号门

6、退证须知：货车进馆证、卸货完毕的车辆，所有车辆均由博览中心④号门出口驶出，并在退证点缴车证离场，超时车辆请缴纳超时费出场。严禁冲岗，造成一切后果均有冲岗司机负责。

7、展馆将对所有参展单位的货运车辆进行统一管理，并根据具体布撤展时间办理货车进馆证。

8、第20届中国国际检验医学暨输血仪器试剂博览会布、撤展外围交通路线图见下图。

第二十届中国国际检验医学暨输血仪器试剂博览会布撤展交通路线图



七、推荐酒店



融创永乐半山酒店

地址：红谷滩新区南龙蟠街 555 号

星级：4 钻

距离南昌绿地国际博览中心大约 4.5 公里



万达悦华酒店

地址：红谷滩新区上饶上街 1100 号

星级：4 钻

距离南昌绿地国际博览中心大约 800 米



维也纳酒店(南昌西站国博地铁站店)

地址：红谷滩新区九龙大道 1177 号绿地国际博览城 6 号楼

星级：3 钻

距离南昌绿地国际博览中心大约 700 米



麓枫酒店(南昌西站国博地铁站店)

地址：红谷滩新区九龙大道 1177 号绿地国际博览城 6 号楼

星级：3 钻

距离南昌绿地国际博览中心大约 700 米



南昌西站国际博览城亚朵酒店

地址：红谷滩新区九龙大道 1177 号国际博览城

星级：4 钻

距离南昌绿地国际博览中心大约 700 米




希岸酒店南昌西站国博地铁站店

地址：红谷滩新区九龙大道 1177 号国际博览城

星级：3 钻

距离南昌绿地国际博览中心大约 700 米



南昌西站智选假日酒店

地址：红谷滩新区西站大街 1818 号沃华广场 C 座 1 楼

星级：4 钻

距离南昌绿地国际博览中心大约 4.5 公里



桔子酒店 (南昌西站北广场店)

地址：红谷滩新区平安东二街 89 号九龙居 1 栋

星级：3 钻

距离南昌绿地国际博览中心大约 2.5 公里



全季酒店 (南昌西站北广场店)

地址：红谷滩新区圭峰大道 618 号

星级：4 钻

距离南昌绿地国际博览中心大约 2.5 公里



格雷斯精选酒店 (南昌西站地铁站店)

地址：红谷滩新区九龙湖平安西二街 55 号

星级：4 钻

距离南昌绿地国际博览中心大约 4.5 公里



推荐酒店二维码

八、展位布撤展须知与报馆服务

1. 展会主场服务商——智奥会展（深圳）有限公司

主场服务平台：请登录展会官网 www.caclp.com → 点击【服务中心】

<http://zhan.zzxes.com.cn/special/2023caclp>

进行特装展台报馆、水电气通讯网络租赁等工作

岗位/信息	负责项目	负责人	联系方式
展商服务组	(1) 开展前期：标准展台家具、灯具等设施的咨询服务； 水、电、气、网络等设施的咨询服务； (2) 布展期间：特装展位进场手续的办理； 水、电、气、网络等设施的现场咨询服务； 展位加班手续的办理咨询服务； (3) 开展期间：相关展会服务事宜的咨询； (4) 撤展期间：特装展位清洁、施工安全相关事宜的咨询； (5) 展后期间：相关展会事宜的咨询；展台押金的清退；	特装订单 黄干悦	(0755)6682 1098-807 86+18128860497
图纸审核 施工安全管理	(1) 开展前期：特装搭建商、特装图纸、展装结构安全 等资料审核与审图咨询服务； (2) 布展期间：特装图纸审核； 督促所有特装展位办理相关进场手续； 安全巡查；现场纠纷、特装定位的处理； 监督特装展位及时清理垃圾； (3) 开展期间：安全巡查及管理； (4) 撤展期间：监督撤展按时特装拆卸及安全巡查； 展台押金清退确认；	张龙先生	(0755) 6682 1098-811 86+18128801790
微信小程序	水电气网络展具租赁/押金清退/发票申请	智奥会展深圳 主场服务	
服务平台	报图、报馆、水电气网络展具租赁： http://zhan.zzxes.com.cn/special/2023caclp		
服务手册	平台服务指导手册： https://www.kancloud.cn/geestu/v002/1071989		
管理机制	展馆施工管理规定及主场管理机制： https://www.kancloud.cn/xdl_922/zhuguest/1760827		
技术客服	主场服务平台解疑；平台技术客服 QQ：3224763878		
公司地址	广东省深圳市福田区商报路7号天健创业大厦14楼		
上班时间	工作日 9:00-12:00、13:30-17:30		

2. 标准展位


1) 标准展位搭建

展会统一搭建的标准展位配置，各参展单位和布展单位一律不得自行拆装或改动，否则，组织机构有权强制恢复原状，所产生的费用及后果全部由参展商承担，如有损坏照价赔偿。

2) 标准展位配置及示意图


标准展位设备及规格	
公司招牌	1 条楣板 (双开口展位含 2 条)
地毯	展位满铺地毯
围板	摊位由铝质支架及三面白色围板组成，角位摊位有两面围板及两块招牌板
家具	一张接待桌、两张白折椅、一个废纸篓
电器项目	1 个电源插座 (含 500W 以内的用电总功率，不可接驳灯具及机器)；2 盏射灯

B 类普通标展示意图:



标准配置		
序号 No.	配置 Configuration	数量 Qty
1	公司楣板 Fascia Board	1
2	咨询桌 Information Counter 0.75mH	1
3	白折椅 Folding Chair	2
4	长臂射灯 Long Arm	2
5	插座500W Socket <500w	1
6	纸篓 Wastebasket	1
7	展览地毯 Carpet	9m ²

A类升级标展示意图:



序号 No.	配置 Configuration	数量 Qty
1	公司楣板 Fascia Board	1
2	咨询桌0.75m高 Information Counter 0.75mH	1
3	白折椅 Folding Chair	2
4	长臂射灯 Long Arm Spotlight	4
5	插座500W Socket < 500W	1
6	纸篓 Wastebasket	1
7	阻燃地毯 Fireproof Carpet	9m ²

3) 标准展位注意事项:

标准展台的展商在布置自己的展台前，必须进一步履行大会指定服务商提出的以下条款:

- 充电设备: 参展商的设备如自带电源(锂电池), 闭馆前必须停止供电, 并报主场服务商备案;
- 所有展台的搭建都使用高质量的铝制品, 因此参展商完全不能对其使用诸如钻孔、钉钉子、拧螺丝钉、铁钉或金属尖钉、大头针等方法进行布置展位;
- 展板上不能贴墙纸、使用胶水及带破坏性的胶带、粘附性的纸及油漆等方式装饰展位;
- **参展商不得擅自标准展位的结构上增加其它附加的配置;**
- 标准展台配置是统一的, 标准展台的展商, 凡标有公司名称的门楣板由大会指定服务商统一制作;
- 若参展商订购两个或两个以上连续排列的摊位, 除参展商特别要求外, 否则大会将拆除摊位之间围板;
- **参展商必须保持展台按大会要求施工作业及所有租用物品(标配及增租展具、展馆电箱等)完整无缺, 如有损毁或遗失, 按价赔偿;**
- 为确保标准展位的用电安全, 标准展位所有用电必须由大会指定主场服务商统一安装及监管, 严禁私自或聘请非大会指定主场服务商电工乱拉或增加照明灯具, 如有违反大会将不予供电;
- 标配或申请的电源插座不得插接展位照明灯具, 须严格在所允许的最大容量 500W 内使用, 禁止使用电热设备(如电水壶, 电炉, 电烫斗), 严禁自带插座板串接使用, 如因违反造成片区断电或短路等事故, 由此产生的损失和影响, 由该参展商负完全责任;
- **若因展位工作, 导致展馆设施损坏, 由此产生的损失和影响, 由该参展商或相关人员负责, 按价赔偿。**

注: 请展商务必在设计改建方案前与展览会相应的主场服务商核对展台的尺寸, 尤其是准备将自行搭建的结构嵌套于标摊结构内部的展商必须与主场服务商进行沟通, 如因未事先沟通而导致现场搭建出现问题, 参展单位自行负责。展商需将设计方案递交给主场服务商审核, 关于审图需提交的材料详见本手册相关页面。

4) 标展额外展具租赁 (仅供参考, 以实物为准)

项目	规格 (长×宽×高 cm)	价格 (元)	备注
沙发	单座	120/件/展期	/
	双座	260/件/展期	/
折叠桌	100×50×80	70/展期	/
标准展桌	100×50×75	70/展期	/
桌布	150×160	20/展期	/
会议椅	45×45×120	30/把/展期	/
折叠椅	40×50×75	20/展期	/
皮椅	57×44×45.5	40/展期	/
休闲椅	45×40×45.5	25/展期	/
气压吧椅	43.5×52×73	60/展期	/
玻璃茶几	60×60×50	70/展期	/
木质茶几	50×50×45	60/展期	/
洽谈桌椅	高档	220/展期	/
	普通	150/展期	/
白面圆桌	高档	130/展期	/
玻璃圆桌	普通	100/展期	/
锁柜	100×50×75	130/展期	/
矮玻璃展柜	80×50×90	200/展期	/
高玻璃展柜	80×35×200	300/展期	/
资料架	31×31×142	90/展期	/
插座	500W	20/展期	/
垃圾桶	25×17×29	10/展期	/
标摊射灯	/	60/展期	/
长臂射灯	100w	65/展期	/
斜平层板	100×30	35/展期	/
超市货架	100×50×160	100/展期	/
液晶电视	42寸	600/展期	/
	50寸	800/展期	/
饮水机	冷、热两用	100/展期	含一桶水
桶装水	20L	20/桶	/
名片盒	/	30/展期	/
网片	150×90	40/展期	/
挂钩	/	5/只	/
冰柜	200L	500/展期	须提前预定
平板小推车	/	20/小时	/
手动液压车	/	50/小时	/
演讲台	/	400/个/展期	
保洁员	/	200/人/4小时	

备注说明:

- 1.以上物品数量有限, 如有需求请提前申请预定; 咨询联系: 冯爱薇 13410323919 万媛媛 13627088859
- 2.以上物品根据价值不同, 现场收取相应押金, 展会结束后凭押金单据退还。

3. 特装展位审图、办理施工手续流程说明

● 特装展位搭建进撤馆流程

特别提醒：

展商可以自行指定搭建商，但展位设计图纸必须经过主场服务商审批。所有展位必须经审核合格后且按规定办理完进场手续，方可进场施工，未经批准擅自进场施工的搭建商，组委会及展馆有权令其拆除，由此所造成的损失由展商或搭建商自行承担。

凡未向主场提交特装展位设计方案的搭建商，主办单位有权拒绝其搭建。

1) 光地展位面积 $\geq 72 \text{ m}^2$ 单层、双层限高 6 米；如搭建双层，二层面积不得超过展位面积的 50%，且必需提供国家一级注册结构工程师出具的二层结构评估报告和相关资质文件，

2) 光地面积 $< 72 \text{ m}^2$ 限高 4.5 米且展位禁止搭建双层结构。

特装展位搭建报撤馆流程		
序号	时间	事项
1	展会前期 截止至 2023 年 04 月 07 日	报图审图服务 登录大会官网 www.caclp.com →点击【服务中心】 http://zhan.zzxes.com.cn/special/2023caclp 提交特装图纸及其他报馆材料，并在要求时间内通过审核 所需资料详见【特装图纸报审所需资料】
		预租服务 登录大会官网 www.caclp.com 【服务中心】提前申请电、水、网络、施工证、特装搭建许可证和缴纳展台押金（押金建议现场信用卡预授权支付）
2	布展期间 (2023 年 05 月 26 日 至 2023 年 05 月 27 日)	前往服务台现场办理进场手续 携带相应盖章原件纸质版资料 1) 《特装审图通过回执》—一审图通过，报图邮箱所接收到的 2) 《进馆作业安全承诺书》—主场平台可下载 3) 《展会、活动消防及施工安全搭建商告知书》—主场平台可下载 4) 《展位搭建完工自查自验表》—主场平台可下载
		在审图处，现场提交纸质版资料，扫描施工负责人身份证（原件）
		在开单处， 1) 费用已缴清：现场领取施工证件、搭建许可证 2) 费用未缴清：现场缴付展台押金、证件费、搭建许可证费 3) 开单处：提供现场租赁水电气展具（可能不保证供应）
		在缴费处，缴纳相关费用
		在领证处，凭缴费凭证领施工证，进场施工

3	开展期间 2023年05月28日 至 2023年05月30日	留守电工： 开展期间需留守电工，每日闭馆时关闭展台的所有设备用电、照明用电（如无24小时用电申请）
4	撤展阶段 (2023年05月30日 14:00后)	现场清洁确认： 撤展展台清洁完毕到服务台签单，会后经展馆进一步确认后进入押金退款流程。 (注：拍照留底)
5	展后工作 2023年05月30日 至 2023年07月31日	关于退押金： ① 退还凭据： 展台安装、展出及拆卸安全无恙且清理干净后，于现场办理特装展位特装材料清洁确认单，再办理押金退款。 ② 押金扣罚： 展位在施工期间（含筹撤展期间）及展期期间，如有违反大会相关规定及消防安全规定，发生大小事故或清理不干净的展位，大会将按规定扣罚施工单位押金并出具扣款说明；物品租赁得损坏和遗失照价从押金里扣除。 ③ 押金退还说明： a) 网上汇款/在线支付形式：将统一通过网上银行退款贵司公账，请在撤展后的三天内登录主场服务平台申请退押金，退款期限为接收到企业提供退款公账账户资料后的第二天起60天内。 B) 现场预授权形式：现场以预授权形式，先冻结银行卡里本次的刷卡金额。所冻结的金额将于30天内自动解冻，如到期没有解冻的请咨询发卡银行。

布撤展期间所有进馆人员必须佩戴安全帽；每日闭馆展台需自行安排电工关闭展台所有设备和照明用电。

凡未向主场提交特装展位设计方案的搭建商，主办单位有权拒绝其搭建。

关于智奥网上主场服务平台登陆

智奥主场服务平台：请登录展会官网 www.caclp.com → 点击【服务中心】

<http://zhan.zzxes.com.cn/special/2023caclp>



智奥微信小程序：智奥会展深圳主场服务

● **特装图纸报审事项 (截止报图日期: 2023年04月07日前)**

- **主场审图联系人: 张龙先生**
- **工作电话: (0755) 6682 1098-811**
- **18128801790**

4. 注意事项 (重要必读)

- 所有特装展位必须按要求将设计方案图纸及相关资料报主场服务商进行审核, 且通过图纸审核后方可办理进场施工手续, 否则禁止进场施工。
- 特装图纸报审时间: 搭建商请务必于**2023年04月07日**前登录: 主场网上报图服务平台进行第一次报图 (请严格按照要求上传有效的报图资料), 2023年04月07日 (含07日) 以后还没有提交第一次报图资料的展位, 将收取延时报图费用**2000元/每展位**。
- 提交过报图资料但未能通过审核的展位或第一次报图后图纸有修改的展位, 请在2023年04月21日前 (含21日) 提交修改或补充资料, 并通过图纸审核。若2023年04月21日后还没能通过审核的展位, 将收取延时审图费用**2000元/每展位**, 并有可能顺延进场施工时间。

● **特装图纸报审所需资料**

序号	类别	需递交材料	备注说明
1	主场表格	《特装展位施工申请表》	表格 1 要求: 必须填写完整, 签字盖章 (参展公司与搭建公司双方)
		《南昌绿地国际博览中心进馆作业安全承诺书》	表格 2 要求: 必须填写完整, 签字盖章 (搭建公司加盖公章)
		《视频播放管理及音量控制承诺书》	表格 5 要求: 必须填写完整, 签字盖章 (参展公司加盖公章)
2	展览公司资料	营业执照和法人身份证复印件	要求: 搭建公司加盖公章
		现场施工电工的电工证	要求: 按期复审合格和未过期 (电工复审后反面留复审标记)
		《图纸承诺书》	表格 6 要求: 必须填写完整, 签字盖章 (搭建公司加盖公章)
3	展馆表格	《展会、活动消防及施工安全搭建商告知书》	表格 3 要求: 必须填写完整, 签字盖章 (参展公司与搭建公司双方)
		《展位搭建完工自查自验表》	表格 4 要求: 必须填写完整, 签字盖章 (参展公司与搭建公司双方)
		搭建材料阻燃报告	要求: 阻燃地毯检测报告、防火涂料检测报告、防火材料出厂检验报告
		保险购买证明	要求: 提供购买保险的保险公司确认单 (保险公司加盖公章)
4	设计图纸	设计方案彩色效果图	要求: 含平视图、俯 (透) 视图和立面图、封顶面积示意图
		设计方案施工结构图	要求: 标明主体承重结构支撑点位置及距离尺寸 (门头和内部), 展位内部各横梁间跨度尺寸, 墙体厚度, 悬挂物 (吊灯, 灯箱等) 物件重量以及固定的工艺
		设计方案材质尺寸图	要求: 标明整体展位长宽尺寸, 各墙体的高度并标明主要材质 (B1 难燃级)
		水电系统图	要求: 标注用水、用电设备和电箱位置
5	二层结构 (按需提交)	设计院营业执照和法人身份证	提供设计院营业执照和法人身份证信息。(加盖公章)
		工程师资质证书和身份证	提供一级注册结构工程师资质证书和本人身份证复印件。(加盖公章)

	<p>二层结构评估报告和设计蓝图</p>	<p>二层结构评估报告和设计蓝图。要求：由有资质的设计院提供，且需要加盖一级注册结构工程师和设计院公章。</p>
--	----------------------	--

温馨提示：

- 请一定对照平面图，找准自己的展位，对照展馆各部位限制尺寸制定设计方案。
- 表格下载并提交报图：<http://zhan.zzxes.com.cn/special/2023caclp>

报图审核通过说明：

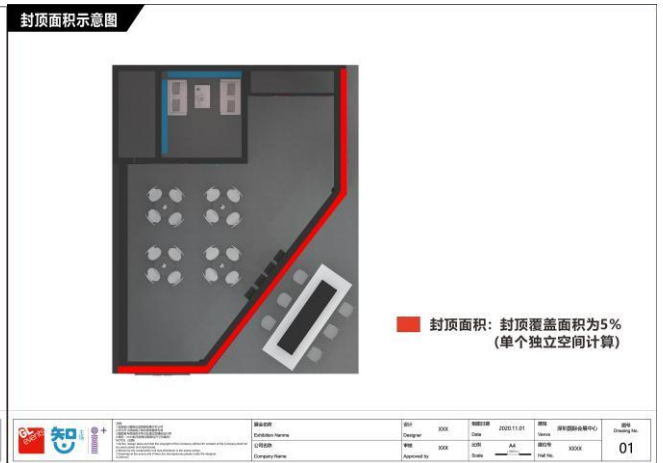

报图通过审核后，主场会以邮件的形式，发送一份【审核通过回执】到平台报图预存邮箱，请注意查收附件。

主场平台【申请纪录】自行下载

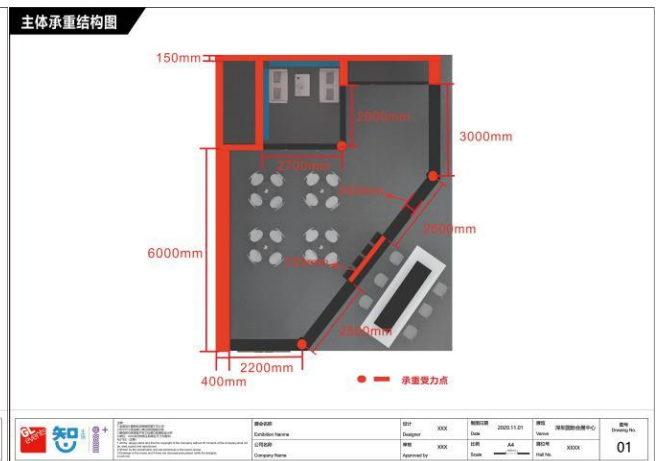
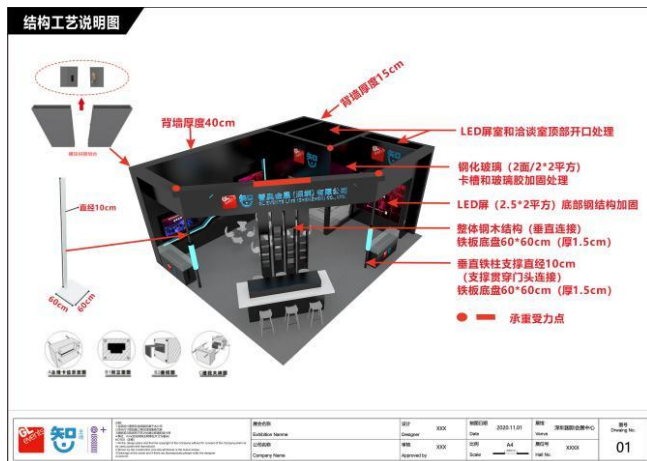
回执表样本

● 报图样本:

设计方案彩色效果图



设计方案施工结构图



● 报图样本：

设计方案材质尺寸图

设计方案材质尺寸图

- 钢木龙骨结构饰乳胶漆
- 阻燃 (B1) 灯布
- 铝合金发光字
- 直径10cm铁柱
- 钢化玻璃柜
- 60*60cm铁板底座 (厚1.5cm)
- 阻燃 (B1) 雪佛板字
- LED屏 (2.5*2平方)
- 钢化玻璃 (2面/2*2平方)
- 阻燃 (B1) 圆形灯片
- 阻燃 (B1) 细灰色地毯

1	所有材料均为环保材料(以上要求)
2	所有材料均为阻燃材料(以上要求)
3	所有材料均为环保材料(以上要求)
4	所有材料均为环保材料(以上要求)

整体尺寸图

高4500mm (4.5米)
宽8100mm (8米)
长10000mm (10米)

高4500mm (4.5米)
宽8100mm (8米)
长10000mm (10米)

水电系统图

水电系统图

- 一级电箱
- 长臂射灯
- 插座

1	所有材料均为环保材料(以上要求)
2	所有材料均为环保材料(以上要求)
3	所有材料均为环保材料(以上要求)
4	所有材料均为环保材料(以上要求)

5. 相关报馆费用

- 施工管理费、审图费、施工证件、特装搭建许可证、展位拆除服务费、垃圾清运费、展台押金收费标准

施工管理费、审图费、施工证件、特装搭建许可证、特装展位展台押金				
序号	类型	指定搭建商价格	非指定搭建商价格	备注
1	施工管理费	40元/m ²	80元/m ²	特装展位需缴纳
2	审图费	6元/m ²	12元/m ²	特装展位需缴纳
3	施工证件费	50元/张	50元/张	特装展位搭建，必须凭施工证入场，一人一证
4	特装搭建许可证	50元/张	50元/张	特装展位必须凭许可证入场搭建，一展位一证
5	垃圾清运费	10元/m ²	20元/m ²	特装展位需缴纳
6	展位拆除服务费	25元/m ²	35元/m ²	非必选，如有需求请自行联系展台拆除服务商： 刘正亮 13970886607 欧阳 13576920359
7	非指定搭建商 展台押金	15000 元		100 m ² 以下 (含 100 m ²)
		20000 元		101-300 m ² (含 300 m ²)
		30000 元		301 m ² 或以上
8	指定搭建商 展台押金	100000 元		承接 20 个展台以下 (含 20 个)
		200000 元		承接 20 个展台以上 (不含 20 个)

1. 展台押金按展台责任制，请搭建商和参展商共同维护展台的施工秩序和保管好所租赁物品。展台押金包括不仅限展台施工安全押金、展台清洁押金、及展馆设施损坏扣罚押金等，须在进场前向主场服务商缴纳；

2. 各搭建商必须自行清理布撤展期间所产生的垃圾及废弃物，若不能自行清理，将按大会规定进行扣罚，详见扣罚标准；

温馨提示：押金建议现场办理手续，使用储蓄卡/信用卡预授权支付

- 提前进场/加班延时服务

布展期 (05月26-27日) 加班费			
序号	加班时段	价格	备注
1	18:00-22:00	8元/m ² /小时	按每小时收费，加班面积以70m ² 起计算；
2	22:00-24:00	10元/m ² /小时	

1. 加班延时费面积以 70 m²起计算，不超过 70 m²按 70 m²计算；不足 1 小时按 1 小时计算。

2. 展商在规定时间内若不能完成展台搭建、展品安装、或撤展工作，仍需在展会现场工作的须于当天 14:00 前到主场服务商现场服务台展办理加班手续，经审核同意支付相应加班费后方可进行；逾期申请加班加收 30% 手续费；闭馆后的加班申请加收 80% 手续费；

3. 加班费不含中央空调费用；

4. **原则上不允许搭建商 24:00 以后加班，特殊情况下需 24:00 时以后的，主场服务商向场馆方申请，得到同意后方可执行。**

5. **布展最后一天 (05 月 27 日) 加班申请仅接受至 21:00 前，如超过 21:00 后仍需加班，将按照收费标准的 5 倍收取加班费。**

● 电力接驳服务

电力接驳服务					
序号	项目	规格	指定搭建商 价格 (元/展期)	非指定搭建商 价格 (元/展期)	备注
1	展期用电	220V/15A	1100	1450	1. 展位必须具备二级电箱; 2. 二级电箱总空开必须是漏电空开; 3. 二级电箱的总空开必须与申报的电力规格匹配; 4. 二级电箱的箱体及箱盖必须完好; 5. 布展电箱及展期电箱必须固定在展墙上; 6. 布展电箱及展期电箱不能安装在储物间等隐蔽的地方。
		380V/30A	2080	2710	
		380V/60A	3850	5010	
		380V/100A	5600	7280	
2	24 小时供电	220V/15A	1600	2080	1.24 小时供电已包含展期用电费用; 2. 2023 年 04 月 21 日后将被加收 50% 订单延迟费, 现场不接受申请。
		380V/30A	3200	4160	
		380V/60A	5760	7490	
		380V/100A	8320	10820	

注:

1. 无布展期临时用电, 展期用电将于正式布展第一天 (05 月 26 日) 开通;
2. 展位申请用电需配置二级电箱, 380V 电箱照明和设备用电需分开使用, 避免线路问题造成设备损坏。(若照明和设备共用一个电箱, 请确保展馆供电和展位线路接驳正常);
3. 电力接驳服务需在预租期间 2023 年 04 月 07 日前提交申请, 逾期申请将加收 30% 订单延迟费 (不适用于 24 小时供电)。2023 年 04 月 21 日后将被加收 50% 订单延迟费, 现场不接受申请;
4. 预订或已安装的电力接驳如需退、换收取 50% 手续费; 如需移位置, 须收取移位费 (按该移位设施现场价格的 50% 收取费用);
5. 布展/撤展期间需要提前开通展期用电的展位, 须到服务台申报并办理提前用电手续;
6. 电力接驳相关规定请参照《管理规定》执行; 展位用电总控制电箱的总开关保护整定值应低于或等于接入展馆固定电源箱开关保护整定值的 80%, 确保展馆供电系统的安全运行。

● 压缩空气、用水接驳服务

注: 展馆不提供压缩空气、用水接驳服务。如需要, 参展商/搭建商需自备所需设备及材料。

● 网络

序号	项目	价格单位	价格 (元)	备注
1	50M-网络专线	点/展期	2000	
2	100M-网络专线	点/展期	4000	
3	200M-网络专线	点/展期	5850	
4	500M-网络专线	点/展期	9100	
5	1G-网络专线	点/展期	13000	
6	管道管理费	点/展期	1050	如自带网络则收取网络管道管理费

注:

1. 在预租期间 2023 年 04 月 07 日后将被加收 50% 订单延迟费，现场不接受申请，**逾期申请不保证供应**；
2. 预订或已安装的网络接驳如需退、换收取 50% 手续费；如需移位置，须收取移位费（按该移位设施现场价格的 50% 收取费用）。

● 展台押金清退流程说明

1) 退还凭据：展台安装、展出及拆卸安全无恙且清理干净后，于现场办理特装展位特装材料清洁确认单，再办理押金退款。

2) 押金扣罚：展位在施工期间（含筹撤展期间）及展期期间，如有违反大会相关规定及消防安全规定，发生大小事故、损坏展馆设施或清理不干净的展位，大会将按规定扣罚施工单位押金并出具扣款说明。

3) 押金退还说明：

A. 网上汇款/在线支付形式：将统一通过网上银行退款贵司公账，请在撤展后的三天内登录主场服务平台申请退押金，退款期限为接收到企业提供退款公账账户资料后的第二天起60个工作日内；

B. 现场预授权形式：现场以预授权形式，先冻结银行卡里本次的刷卡金额。所冻结的金额将于30天内自动解冻，如到期没有解冻的请咨询发卡银行。

温馨提示：押金退还、退款等均以公对公形式。押金建议现场办理手续，使用储蓄卡/信用卡预授权支付。

● 发票须知：

展期展后三日内登陆主场服务平台申请

A. 展前支付：登陆平台填写开票资料申请开发票，已有汇款识别码；

B. 现场支付：登陆平台申请开发票，据小票上的汇款识别码；

C. 发票形式：总金额10000元以下普票统一电子发票，下载地址会以短信形式发送到留存手机号码上；专票以纸质

版形式邮寄到留存地址。

温馨提示：

- 同场展会同一发票抬头仅能开具一张发票，请确认您所有需开具发票的费用。请明确费用项目分别为参展商、搭建商缴纳及申请发票的，一旦开票将不接受更改；
- 同场展会同一抬头的发票类型（普票或专票）需保持一致；
- 发票开具时间：由审核通过起算60个工作日内。

特别提示：本届展会现场不提供开具发票服务。

6. 展会施工人员保险管理规定

为了保障展览会现场施工人员及参展单位工作人员的利益，减少发生意外为企业带来的经济负担，本次展会联合富德财产保险股份有限公司深圳分公司，为参展商（定做方）/搭建单位（承揽方）办理展览会保险，请提前联系保险服务商出具符合上述保额要求保单，以免影响报图时效。

该保险公司非大会指定保险购买单位，各展位可自行选择保险公司，保单符合大会相关规定即可。

富德财产保险股份有限公司深圳分公司

联系人 1：张俊涛 电话：15889608737（微信同号） 邮箱：juntao.zhang002@china-cri.com

联系人 2：田中超 电话：13590179986（微信同号） 邮箱：zhongchao.tian001@china-cri.com

保险方案

承保范围	累计赔偿限额	每次事故限额	每人每次限额
展览会建筑物	300 万	100 万	
雇请工作人员	300 万	300 万	100 万
第三者责任	400 万	400 万	100 万
单个展位累计赔偿总额 1000 万			
保费收费标准		投保二维码	
展位面积 (m ²)	保险费 (元)		
54 及以下	280		
54-120 (含)	400		
120-300 (含)	560		
300-500 (含)	800		
500-1000 (含)	1000		
1000 以上	1 元/m ²		

出险理赔服务：

如果发生保险事故请立即对出险现场进行拍照取证，并拨打 24 小时服务热线电话：4006695535。

7. 施工作业管理规定 (重要必读)

所有展商及搭建商必须符合南昌绿地国际博览中心 (以下简称“南昌国博”) 的安全管理规定, 请仔细阅读并严格遵守。

● 基本规定

- 1) 根据消防安全规定, 为确保展台的安全性, 所有展台的搭建必须由专业的具有资格认证的搭建商完成。
- 2) 展区规划和展位搭建, 不得超出规定的相应功能区域, 超出规定边界的违规搭建将被要求拆除, 由此产生的后果由参展商和搭建商自行承担。
- 3) 展位搭建的设计须符合各相关专业技术准则的要求 (如安全用电、消防、结构、给排水等)
- 4) **光地展位面积 ≥ 72 m²单层、双层限高 6 米; 如搭建双层, 二层面积不得超过展位面积的 50%, 且必需提供国家一级注册结构工程师出具的二层结构评估报告和相关资质文件。光地面积 < 72 m²限高 4.5 米且展位禁止搭建双层结构;**
- 5) 展位木质结构单跨跨度限制在 6 米以内, 钢结构和钢木混合结构 (包括内衬钢质方筒、铁架) 单跨结构限制在 8 米以内, 成型钢网架跨度可根据其截面可适当放宽, 但最大不得超过 12 米。
- 6) **相邻展台之间若背板高度在限高范围内但高度不统一情况下, 不允许搭建结构外露, 需用洁净的白色物料进行覆盖遮掩;**
- 7) **特装展台施工或大型展品摆放时需对展馆设施 (电箱、供气、供水) 出线口的地井盖做预留活口处理, 便于展馆设施出现问题时展馆技术人员可进行作业, 如背景墙或地台无法避开出线口所在地井盖的需到服务台申请设施移位服务;**
- 8) 不得损坏、污染或以其它方式破坏展馆的主体建筑及配套设施设备。包括不得在展馆内地面或墙体使用钉子、打桩等方式固定物件, 不得在地面或墙体使用油脂、油漆、胶类等不易清除的材料, 不得靠、压、拉、挂展馆的墙体、天花和各种专用设施设备 (如管道、预埋件等), 不得在展馆设施上私自吊挂结构性承重物。
- 9) 在公共区域、通道及展位铺设的地毯, 其质量应该满足国家相关环保、防火、阻燃的标准。
- 10) 搭建展位所使用的玻璃必须为钢化玻璃、夹胶玻璃等安全性能高的玻璃。玻璃不能作为承重支撑。所有用于装饰性用途的玻璃必须保证不会对人员造成伤害。暴露的玻璃边角必须进行加工处理或加装保护装置, 以免伤及人员。透明玻璃作为围护墙体的材料时, 必须在正常视野范围内予以明显标示, 以防人员误撞造成伤害。
- 11) 搭建装修后形成锐角的硬物、地面上突出或低凹的装饰结构、拖放于地上的绳索或线缆、容易造成砸伤、撞伤的物品, 在可能导致人员伤害的高度或平面范围内的, 必须采取防护措施和醒目警示, 以免意外伤人。
- 12) 在施工操作中, 对未获批准、不符合技术规范或相关规定以及存在其它不安全因素的展位搭建, 主办方有权制止

其施工行为，搭建商必须按照要求进行整改。

13) 布展期间搭建商不得私自揭开展馆地沟盖板，利用地沟作为本展位的走线路径，应在展位内按规定自行解决走线路径。

14) 展位施工单位必须为其施工人员办理施工证件及相关个人保险，在施工作业中，所有施工人员必须佩戴有效的施工证件，并服从施工管理人员管理。如不按要求佩戴证件或不服从现场人员管理，现场管理人员有权取消违章施工人员进场施工的施工资格。

15) 撤展期间，特装搭建商应在规定的时间内将本展位的特殊材料及垃圾清理出场，由主办单位、主场搭建商确认并退还押金；否则主办方有权不予退还。

16) 展品及其它大宗物品运出展馆后，应当及时运离红线范围，禁止在红线范围内堆放。违反本规定造成堵塞的物品，将被强制清走，违反者将承担由此产生的一切相关费用。

17) 参展商、搭建商必须依据国家相关法律、法规，采取必要的安全防范措施，配置必要的劳动防护用品，保障展位施工人员人身安全。

18) 特装展位结构性封顶面积，不应超过展位总面积 50%。

● 特装展位施工管理

1) 特殊工种施工人员需持有国家或地方劳动部门颁发的相关工种上岗资格证书。

2) 两层展位的设计文件必须经具备资质的设计单位进行结构安全审核，并出具结构安全评估文件，进场前由施工单位提交至主场服务商，评估文件须加盖具有结构设计资质的建筑设计院（室）、国家注册结构工程师印章及审核，且图签（签字）与图章必须名称一致。两层展位内搭建的楼梯，必须安装扶手，扶手高度和强度必须符合相关技术要求。

3) 特装搭建商须在搭建区域设立明显的安全警示标志，项目期间需指定专人负责现场安全管理，负责现场的安全及秩序维护管理，并对现场人员进行安全宣传教育和监督，发现问题及时处理。

4) 施工现场须佩戴安全帽，2米以上高空作业，搭建单位须保证高空作业人员身体健康，高空作业人员必须使用规范带有栏杆的登高机具设备；移动脚手架不得高于4米，操作平台必须满铺且有安全防护围栏；使用两腿楼梯时须有专人协助帮扶；高空作业人员未下到地面，禁止移动登高机具设备，同一垂直方向交叉作业时须错时操作，禁止上下抛物，使用工具需防止掉落。

5) 特装搭建商必须按实际施工面积和施工人数如实申报办理入场施工手续，并缴纳管理费用，严禁面积不符和一证多用；施工人员在现场必须佩戴施工证件，服从南昌国博管理人员的管理，并配合其工作。

- 6) 搭建材料禁止从卸货区以外的通道进入展馆，禁止从连廊转运搭建材料、搭建工机具到其它展馆。
- 7) 禁止野蛮施工和强行推倒展台，运输车辆设到现场，禁止将物品堆放于公共区域和停车区域，影响运输通道通行。
- 8) 2米以上高空作业人员，须经过专业培训，持证上岗。
- 9) 特装搭建商在施工现场必须设有现场负责人，在办理施工手续时一并登记备案。现场负责人有义务对其管辖的施工人员进行文明和法制教育，如发生违法或安全事故，南昌国博及有关部门将追究特装搭建商、主场服务商、主办单位的责任。
- 10) 特装搭建商在施工过程中，必须爱护展馆的各种设施做好防损伤、防污染保护工作，如有损伤、损坏、污染等损失由特装搭建商承担责任。
- 11) 特装搭建商必须按展位设计工艺规范施工，施工单位不得在施工过程中偷工减料，或随意更改设计。施工单位对因材料达不到设计要求或施工工艺不符合设计工艺造成的所有后果负责。
- 12) 特装展位承重构件材料，如（角钢、槽钢、方通等）材料必须为国标产品，特装展位承重构件不得采用装饰用柔性金属材料或脆性材料（如玻璃）。
- 13) 特装展位木质承重柱梁应采用连续实体材料，保证结构完整，结合部位应保持连接牢固。
- 14) 无框架结构特装展位，木质墙体厚度不得小于 30 厘米；框架结构特装展位，木质墙体宽度不得小于 10 厘米。承重木质墙必须有实木内撑。
- 15) 特装展位结构安全，必须依靠展位本身构件，特装展位施工中不得压、拉、挂展馆墙体、天花、展馆附属设施及临近展位。
- 16) 特装搭建商，严禁从事与本特装展位施工无关的其他活动，一经发现，将取消其进场施工资格，情节特别严重者，南昌国博有权对其实施禁入处置。
- 17) 活动（展会）主办单位及主场服务商应加强对参展商及特装搭建商的监督管理，保障活动布撤展期间展馆红线外市政环境的干净整洁。
- 18) 主场服务商及参展商须按合同约定的租馆时间完成展位的清理工作，展场内的垃圾及物品必须清理带走，主办单位及主场服务商应承担相应的监督责任，撤展结束后 72 小时，南昌国博工作人员与主办单位及主场服务商共同对周边的环境进行确认后退还清洁押金。
- 19) 特装展位的拆除实行“谁搭建、谁拆除”的原则，展位即拆即装，清理人员需持有准入证件，展位拆下的材料出馆需开具放行条，为保证市容环境和人员的人身安全，禁止使用人力板车清运展位垃圾出馆。
- 20) 特装展位的垃圾清理实行“谁产生、谁清运”的原则，须将展位特装垃圾清运至合法的填埋场或废品回收站，严禁将展位垃圾丢弃在展馆红线范围内其他区域，否则南昌国博将根据押金扣除标准对施工单位作出扣除相应展馆

押金。

21) 为保证展馆周边的市容市貌，严禁将展位垃圾丢弃在展馆红线外市政区域内，如有发现违规丢弃将按政府有关规定予以重罚，并承担相关责任。

● 布展延时加班管理

展会布展期间，特装展位搭建商需要延时加班时，应于布展当日 14:00 前向主场服务商服务台办理延时加班手续。

● 搭建商信用管理及相关处理规定

- 1) 展会临时搭建展位、其他设施和临时构筑物的搭建商，必须在工商部门注册，并具有建筑施工或装饰施工资质，或具有展装施工相关资质。
- 2) 大会设立搭建商安全信用记录，搭建商安全信用记录具体记载搭建商安全隐患拒不整改和造成的未遂事故及事故内容，对施工过程中存在隐患且拒不整改，或因自身原因造成未遂事故或事故的搭建商，大会采取责令整改，扣罚展台押金，禁入等措施；
- 3) 责令整改通知由主场书面下达，在通知的要求期限内，未进行有效整改的行为，被视为拒不整改行为；
- 4) 发生下列情况之一，责令特装搭建商整改：
 - A. 施工过程中存在偷工减料、不按设计工艺施工的行为；
 - B. 搭建材料（包括电气设备）达不到安全要求；
 - C. 搭建物（展位、其他设施、临时建筑物）结构不符合安全要求；
 - D. 施工人员防护用具配置达不到安全要求；
 - E. 施工工具不符合安全要求；
 - F. 施工人员存在不文明施工行为；

- G. 施工人员在禁烟区吸烟;
 - H. 施工现场存在其它安全隐患。
- 5) 发生下列情况之一，将对搭建商扣罚展馆押金;
- A. 在接到责令整改通知后，拒不整改安全隐患的行为;
 - B. 因自身原因造成未遂事故或事故;
- 6) 因特装搭建商自身原因，造成安全事故，在扣罚展馆押金的同时，对责任特装搭建商采取禁入措施。

● 展位搭建施工和展览会现场的消防安全管理规定

- 1) 展位搭建消防规定：根据市消防局规定，建筑高度在 3 米以上的单层有顶展位（有顶指顶部装有覆盖面积超过展位面积 50% 的结构性覆盖构件），必须每 9 平方米配置 1 个自动吊顶式灭火器;
- 2) 根据国家《消防法》第二章第二十条，电器产品的质量必须符合国家标准或安装、使用和线路、管路的设计、敷计，必须符合国家有关消防安全技术规定;
- 3) 以下物品和作业方式由于容易引起火灾、短路、中毒等不安全事故在展馆内被严格禁止：
 - A. 使用碘钨灯、霓虹灯、花线、未加护套线的电源线、台式电锯、喷漆作业等;
 - B. 超负荷使用大功率电器、电线过载和私接电线、乱拉电源线; 电源线走公共过道未作防护处理;
 - C. 镇流器、电箱、灯箱和高温灯具等电器未做防火隔离保护和散热处理;
 - D. 灯具等发热物体离易燃材料太近（距离难燃物体不少于 50 厘米）;
 - E. **在电线开关接头处，必须连接牢靠，采用国家标准接线盒接驳，杜绝因接线不牢而产生发热、打火、跳闸的事故。380V 自行分接的三相负载尽量保持三相平衡，实际负载不超过设计容量的 80%;**
 - F. 在展馆内使用的各种电器产品必须符合国家标准或行业标准，禁止使用各种伪造伪劣电器产品。否则，一经查出将当场责令拆除;
 - G. 申请用电负载必须符合实际用电量，严禁虚报、不报或擅自临时增加各种用电设备等造成电源线高温发热现象。
- 4) 根据《消防法》第二章第十一条，展位装修、装饰应当使用不燃、难燃材料，确因需要使用易燃材料（如木料）搭建展位的，首先需消防部门批准，然后搭建材料必须作阻燃处理。搭建木材须使用难燃（B1 级或以上级）板材或满涂防火涂料（要求全面涂刷次数不少于三遍、每遍用量不低于 500G/ 平方米）；装饰布幔须使用阻燃布幔或充分浸泡阻燃水达到难燃 B1 级或以上（要求覆盖双面喷射次数不少于二遍），需在施工申报时提供材料样品及产品检验报告，证明其燃烧性能达到 B1 级（难燃）；
- 5) 根据《消防法》第二章第十八条和公安部 61 号令第三章第二十条，展览馆作为具有火灾、爆炸等高度危险性的公共场所，禁止在馆内动用明火作业（如明火、电焊、气焊、气割等）和携带易燃易爆物品（如汽油、煤气、柴油、

乙炔、天那水、酒精等)进馆;

6) 展位必须配备合格有效的器具,每50 m²必须配备4kg以上ABC型干粉灭火器2具,非紧急情况下,禁止移动或使用会展中心的消防器材、设施;

7) 根据《消防法》第四章第三十二条,如有任何人在展馆发现火警都应及时报警(火警电话:119和展馆消防中心火警电话),并服从公安消防机关工作人员、主办方和展馆现场工作人员的统一指挥灭火和把人员疏散到馆外;

8) 搭建现场禁止生料加工和油漆作业,禁止大面积喷涂、涂刷、打磨作业。除在有相应的保护措施下对地台铺设的木地板收边时可使用电锯外,禁止使用电锯大面积开裁装修材料,严禁使用高速电锯、电刨、割磨机、电焊机、风焊机、亚弧焊机、打磨砂轮等产生火花的工具进行施工。

9) 灯箱应采用难燃或阻燃材料制作,所有灯箱必须开散热孔、镇流器必须悬空不能固定在灯箱上。严禁使用高温、高压灯具如碘钨灯、白炽灯、太阳灯、霓虹灯等发热量较大的灯具,所装灯具及其发热部件要与木结构保持安全距离或设非燃隔离层。

10) 安全出口和疏散出口前1.5米范围内,不得有任何形式的遮挡。

● **在展期(包括布展、开展、撤展)内,必须满足消防安全管理以下规定:**

1) 禁止在公共消防疏散通道和非规定范围内堆放材料、展品及其他物品;

2) 禁止遮挡、埋压、圈占及堵塞展馆内的消防设备设施。此类设施设备包括:灭火器、消火栓、红外线探测对射、自动灭火系统及其管道、防火门、各种隔离门、安全紧急出口门等;

3) 禁止在展期中,于展馆内进行明火、切割、打磨、电焊、气焊、喷漆、使用台式电锯等危险作业;

4) 禁止在展馆内燃放烟火和冷烟花;

5) 禁止将汽油、香蕉水、酒精、氢气瓶、氧气瓶等易燃、易爆品带入展馆。汽车、摩托车等内燃机车或其他燃油设备展出时,不得维修、启动;机械展品如内燃机车、汽车、拖拉机及各类汽油、柴油发动机等,油箱内的燃油不应超过油箱总量的5%;

6) 禁止在展馆非指定区域吸烟;

7) 禁止在展位搭建时使用其它公安消防部门明令禁止的搭建材料;

8) 禁止在展位内使用碘钨灯(太阳灯)、霓虹灯及带触发器发热量大的高温高压有安全隐患的灯具;

9) 禁止使用无漏电保护的开关、无护套保护的塑料双股绞线和花线;

10) 禁止使用电阻发热式(电炉、烤箱)等高耗能大功率电器(展品除外);

11) 禁止在标准展位内违规加装灯具、大功率电器等用电设备;

12) 禁止在未经防火处理或未做隔离保护的易燃物体上安装灯具等用电设备,易发热的电器设备、大功率灯具等须经展馆书面同意后方可使用,大功率灯具周围(0.5米范围内)不得有可燃、易燃物品等;

13) 禁止将聚光灯和其它发热装置对准或靠近消防喷淋装置;

14) 禁止任何妨碍火警警铃触点、消防栓、灭火器、安全门等消防安全以及监控设施正常运行的行为;

15) 敷设在隐蔽场内的电气线路应穿金属管或阻燃性PVC管保护,封闭的灯箱安装应有足以散热的通风口;

16) 展馆内禁止使用氢气球。未获得展馆方的书面批准,禁止将任何气球带进展馆,一经发现,展馆方有权予以清

除。清除费用由参展商承担；

17) 布展期间内使用的包装箱、纸屑等杂物应在大会开幕前及时清理出馆，严禁将其堆放在展位内、柜顶或展位板壁背后。

8. 水电管理规定

1) 电气设施安装必须符合国家电力行业的规范规程，严格按照国家《大型群众性活动安全管理条例》、消防安全法规《低压配电设计规范（GB50054-2011）》、《施工现场临时用电安全技术规范（JGJ46—2005）》、《建筑电气工程施工质量验收规范（GB50303—2015）》、《通用用电设备配电设计规范（GB50055 - 2011）》等规范，以及展馆有关消防安全规定和本规定的具体要求实施；

2) 操作人员规定：电工操作人员必需持有有效低压电工或高压电工证件；

3) 材质要求：电气材料必须具备充足的安全载流量。电线应使用 ZR-BVV（难燃双塑铜芯电线）、ZR-RVVB 护套线或 ZR-VV 电缆，禁止使用双绞线（花线和铝芯电线）；

4) 灯具整流器和触发器须选用消防部门检验合格产品；

5) 安装要求：照明配电每一保护回路的用电设备（包括灯具、插座）数量不得超过 25 具，总容量小于 3KW 或 16A 电流；

6) 所有电源接线处必须使用接线柱连接，禁止使用单层胶线、麻花线、铝心线等，线路铺设必须整齐，穿行通道的电器线路必须增加过桥保护，并设置安全警示标志；

7) 三相非机械动力用电负荷大于或等于 20A 电流的，必须设空气断路器分级保护。单相负荷大于 16A 电流的，应采用三相电源配电，平均分配用电负荷，达到三相用电分布平衡；

8) 不得直接从会展中心电箱上接驳电源，展台必须配置带漏电保护装置、箱体为金属材质的二级电箱，金属展台及桁架必须接地，灯箱应采用难燃或阻燃材料制作，开设散热孔，所装灯具与基础保持 50 公分以上安全距离或设阻燃隔离层，严禁使用高温、高压灯具或霓虹灯，否则不予送电；

9) 展位用电总控制电箱的总开关保护整定值应低于或等于接入展馆固定电源箱开关保护整定值的 80%，确保展馆供电系统的安全运行。如展位开关保护整定值不能适配，参展商或搭建商应自行调整用电，直至符合此要求；

10) 所有电源线均应使用双层绝缘护套铜线，绝缘强度须符合国家安全标准，电压不同的线路必须分开铺设，动力用电与照明用电必须分开使用，否则场馆将对违规现象采取断电措施并予以处罚；

11) 用电故障应急处理：展位的故障处理由参展商或搭建商负责；

12) 活动（展会）期间，展位用电发生故障时，搭建商的展位值班电工应及时处理，排除故障，严禁带故障合电闸；

13) 若展馆固定配电设施开关保护跳闸引致展位停电，搭建商的展位值班电工应先自查电气设备和线路是否有故障并排除，同时立即通知展馆电工到场处理，严禁未查明原因而擅自重新合闸送电。因擅自合闸而造成事故和经济损失的，将追究相关人员和单位的责任；

14) 活动（展会）期间若展位出现用电故障，为保证活动（展会）用电安全，展馆有权调整活动（展会）用电线路和负荷，参展商和搭建商必须配合；

15) 展馆发现展位用电的安全隐患，通知搭建商的展位值班电工到场处理，亦可采取如切断电源等强制措施以保证

安全。如发现严重的安全隐患或违反规定的行为，为确保安全，展馆有权在不通知的情况下停止供电；

16) 活动（展会）用电（水）须向展馆服务点递交《活动（展会）用电（水）申报审批表》。展位用电设备需要 24 小时供电的，应填写《活动（展会）24 小时用电申报审批表》向展馆服务点提出申请，两种申请表格到展馆服务点领取，按展馆批复意见办理。24 小时用电设备应配置独立用电回路，配置合适可靠的保护开关，确保 24 小时供电设备无故障隐患，并保证展馆用电安全；

17) 计算机、精密仪器等设备应加装不间断电源加以保护，因供电中断造成计算机、精密仪器等设备数据丢失和损坏，展馆不负责赔偿；

18) 不得使用大功率电热设备(如电水壶、电炉、电烫斗)，展品演示除外；

19) 出现下列情况，参展商或搭建商承担一切责任：

A. 展位的设备和电气线路故障导致展馆电源开关保护动作断电而造成的损失；

B. 不按规定、规范设计和安装的配电线路，在使用过程中出现供电故障所造成的损失；

C. 不按申报获批准的图纸施工、与申报审核不符的配电线路和负荷，在使用过程出现供电故障所造成的损失；

D. 无参展商或搭建商电工值班，不能及时处理断电故障所造成的损失；

E. 发现严重的安全隐患或违反规定行为，为确保安全，展馆采取切断电源等强制措施所造成的损失；

F. 未采取特别保护措施（如自备应急电源装置等）的重要的、昂贵的、有特殊要求的用电设备设施和展品遇断电所造成的损失；

G. 其他因参展商或搭建商的过失而导致的损失；

H. 因地震、洪水、台风、海啸等自然灾害，市电网停电，政府紧急状态等不可抗拒因素导致的损失，展馆和参展商、搭建商互相免责；

I. 活动（展会）每天闭馆时段和活动（展会）闭幕撤展时，展馆将对展位采取停电的安全措施，在此期间如要临时保留用电的，应提前向展馆现场服务点书面提出用电申请；

J. 参展商委托主场搭建商搭建标准展位的用电管理，由主场搭建商负责。涉及展位增加用电服务项目(如插座、灯具等)，应向主场搭建商申请,并由其提供服务、调配和控制用电负荷；

K. 展馆对搭建商施工进行现场管理和检查，并监督其执行本规定，搭建商要自觉接受展馆的管理和检查，发现隐患要配合整改，不得拒绝检查或拒不整改；

L. 违规处理：

a. 展位配电安装不符合国家有关规范、标准和本规定要求或存在用电安全隐患的，展馆有权责令其立即整改，参展商或搭建商如拒不整改，展馆不予供电或采取断电措施，由此造成一切后果由参展商和搭建商负责。

b. 已造成事故和经济损失将按有关规定追究参展商和搭建商的责任。

- c. 不通过正常流程办理用电申请，私自接装用电、乱接乱拉的展台，大会给予停止该展位用电并按相应标准处罚。
 - d. 损坏展馆电气设备设施者，按相应标准赔偿。由此给展馆造成其他经济损失的，由损坏者负责赔偿。
 - e. 不如实申报用电量或少报多用者，若现场经测量实际用电量超出申报用电量，其超出申报部分，展馆将按相应惩罚性收费并要求整改。
 - f. 严禁带故障合闸送电，因擅自合闸而造成事故和经济损失的，将追究相关单位和人员事故责任和经济赔偿责任。
 - g. 参展商擅自拆改或搭建标准展位的配置灯具或线路，私自移动灯具和展位配电箱的，展馆有权要求主办单位责令主场搭建电工将其恢复原状，因此产生的费用由参展商或主办单位负责。造成灯具、线路和配电箱损坏、遗失的，按展馆理赔规定处理。
- M. 在展馆使用计算机网络必须严格遵守国家相关法律、法规；
- N. 馆内严禁使用有线路由器及无线路由器，如发现使用路由器设备，展馆将关闭其计算机网络端口，因此造成的一切责任由用户自行承担；
- O. 对利用计算机网络从事危害国家安全、泄露国家秘密及违反国家有关法律法规的活动，将根据相关的法律法规配合公安机关进行调查取证；
- P. 严格遵守网络礼仪和道德规范，自觉抵制不良信息，不得利用计算机网络之便进行各类非法和违规活动；
- Q. 根据国家相关规定，为严格管理 WiFi 网络，保证 WiFi 网络的安全，对接入 WiFi 网络实行实名制登记；
- R. 用户必须妥善保管好帐号和密码，严禁将帐号转借他人使用。用户将帐号转借给他人使用，由此造成的一切责任由用户自行承担。

9. 撤展管理规定

- 1) 参展商须在大会规定的撤展时间完成展位的清理工作。
- 2) 展位的拆除实行“谁搭建、谁拆除”的原则。展位即拆即装车，拆下的材料出馆需开具放行条。禁止使用人力板车清运展位垃圾出馆。
- 3) 特装展位的垃圾清理实行“谁产生、谁清运”的原则。严禁将展位垃圾丢弃在南昌国博红线范围内任何区域，否则大会主场服务商将根据押金扣除标准对搭建商作出处罚。
- 4) 为保证南昌国博周边的市容市貌，严禁将展位垃圾丢弃在南昌国博红线外市政区域内，如有发现违规丢弃将按政府有关规定予以重罚，并承担相关责任。

10. 主场安全管理措施

1) 搭建商安全管理综合评分标准

为更好地保障展会现场施工安全，全面提升施工单位现场安全施工的综合能力。从根本上提高安全系数，降低展览施工的安全风险。主场管理制定搭建公司综合评分管理系统，由主场服务商根据搭建现场情况对搭建公司进行评分，依据得分决定搭建公司再次参与本展览的准入及收费标准。详见下表：

序号	违规行为情况		评分标准		
	违规行为类型	具体内容	第一次	第二次	第三次
1	安全管理规定	施工人员未按要求佩戴施工证件（一人一证）	扣1分	扣3分	扣5分并停工2小时
2	安全管理规定	施工人员未按要求正确佩戴安全帽	扣1分	扣3分	扣5分并停工2小时
3	安全管理规定	施工人员登高作业未做防护	扣1分	扣3分	扣5分并停工2小时
4	安全管理规定	施工人员穿拖鞋或光背作业	扣1分	扣3分	扣5分并停工2小时
5	消防管理规定	阻挡消防通道、门或消防设施	扣3分	扣6分	扣10分并停工2小时
6	消防管理规定	使用材料不符合消防要求	扣3分	扣6分	扣10分并停工2小时
7	消防管理规定	展位结构超面积封顶	扣5分	扣10分	扣15分并专项整改
8	消防管理规定	展位未按要求配备灭火器	扣1分	扣3分	扣5分并停工2小时
9	消防管理规定	展馆内违规吸烟	扣5分	扣10分	扣15分
10	结构安全隐患	展位整体结构不稳，摇晃严重	扣3分	扣6分	扣10分并专项整改
11	结构安全隐患	临时性结构未做固定处理	扣5分	扣10分并专项整改	
12	结构安全隐患	前期主体结构拼接施工人员不足	扣5分	扣10分并专项整改	
13	结构安全隐患	展位横梁跨度过大或受力不够出现横梁下垂现象	扣3分	扣6分	扣10分并专项整改
14	结构安全隐患	展位结构连接工艺不符合要求（断头梁，铁丝连接等）	扣3分	扣6分	扣10分并专项整改
15	结构安全隐患	展位结构承重支撑受力不够	扣3分	扣6分	扣10分并专项整改
16	结构安全隐患	展位玻璃安装不牢固（必须为钢化玻璃）	扣3分	扣6分	扣10分并专项整改
17	结构安全隐患	展位顶部天花固定不牢，出现天花结构下垂现象	扣5分	扣10分并专项整改	
18	结构安全隐患	展位横梁悬挂物品（吊灯，灯箱等）连接不牢固	扣5分	扣10分并专项整改	
19	违规用电行为	展位用电电线、设备等材质不符合要求	扣3分	扣6分	扣10分并停工2小时
20	违规用电行为	展位用电设备接驳工艺不符合要求	扣3分	扣6分	扣10分并停工2小时

21	违规用电行为	展位超负荷用电或分流偏相	扣 3 分	扣 6 分	扣 10 分并停工 2 小时
22	违规用电行为	未经展馆同意私自接电使用	扣 5 分	扣 10 分并停工 2 小时	
23	违规用电行为	展位使用损坏电箱及存在质量问题电箱连接展馆电箱	扣 3 分	扣 6 分	扣 10 分并停工 2 小时
24	主场管理规定	展位未办理进场手续私自进场卸货施工	扣 10 分并停工		
25	主场管理规定	现场搭建方案与报审图纸方案不相符	扣 5 分	扣 10 分并专项整改	
26	主场管理规定	施工作业期间现场负责人不在位	扣 3 分	扣 6 分	扣 10 分并停工 2 小时
27	主场管理规定	展位值班电工未按要求在位履行职责	扣 3 分	扣 6 分	扣 10 分
28	主场管理规定	布展展位或展馆红线内如有装修垃圾遗留	扣 10 分		
29	主场管理规定	撤展展位或展馆红线内如有装修垃圾遗留	扣 10 分		
30	主场管理规定	野蛮施工作业	扣 10 分		
31	主场管理规定	未按要求落实撤展事项	扣 5 分		
32	主场管理规定	展位背面未进行美化处理	扣 3 分	扣 6 分	扣 10 分并专项整改
33	主场管理规定	违反音量管理规定	扣 3 分	扣 6 分	扣 10 分并专项整改
34	主场管理规定	施工过程使用木梯作业	扣 3 分	扣 6 分	扣 10 分并停工 2 小时
35	主场管理规定	不服从主场工作人员管理	扣 5 分	扣 10 分并停工 2 小时	
36	主场管理规定	工程质量和服务态度(与展商发生纠纷、展位上闹事等)	扣 10 - 100 分		
37	主场管理规定	发生安全事故	扣 10 - 100 分		
38	主场管理规定	违规其他管理规定	扣 1 - 100 分		
39	主场管理规定	未按手册规定时间提交报审图纸(逾期报图)	扣 10 分		
40	主场管理规定	按要求提交有效资料, 需要修改和补充资料的在 3 (含) 次内通过审核	每增加一次累积扣分增加 1 分		
评分制度	采取满分 100 分制, 得分低于 90 分的施工单位参与明年本展会施工搭建需要缴纳双倍展台押金, 得分低于 80 分的施工单位参与明年本展会施工搭建需要缴纳双倍展台押金和双倍管理费(多出部分必须由搭建商承担), 低于 70 分的列入主场安全管理黑名单禁止参与明年本展会报图申请及施工搭建, 各展位扣分将纳入智奥安全管理综合评分系统。				

2) 现场违规行为违约金扣除标准

序号	行为级别	行为类别	违规违约现象	违约金(元/次)
1	C级— 现场的 相关违 规行为	消防安全	在展馆内、密闭空间、操作间内吸烟，不听劝诫的	1000
2			未落实现场安全管理人员或没履行职责，在展会活动现场操作间区域内发现烟头的	1000
3			违反电力接驳和电器、电线使用管理规定，未按要求及时整改的	1000
4			私带易燃易爆物品、辐射有毒、腐蚀性材料等入场不听劝阻拒不整改的	1000
5			违反明火作业规定，未经审批在展馆内进行明火或产生火星、烟雾作业的	1000
6			堵塞消防通道、黄线区域、检修通道，未及时进行整改的	1000
7			使用不符合消防规范要求材料，未及时进行整改的	1000
8			现场使用易燃材料或阻燃处理不达标、电线连线未使用接续器未及时进行整改的	1000
9			违反《搭建施工安全管理规定》相关行为未造成损失的	1000
10			移动或动用展馆消防设施、器材未造成后果的	1000
11		施工安全	使用无强度的材料做展台结构，未及时进行整改的	1000
12			违反施工搭建安全管理规定，未及时进行整改的	1000
13			违反安全文明施工管理规定，未及时进行整改的	1000
14			违反高空作业管理规定，未及时进行整改的	1000
15			高空作业使用的登高器械无安全防护措施	1000
16			违反证件使用规定，不接受查验，强行冲关，未造成人身伤害和财产损失的	1000
17			违反设施设备保护，未及时进行整改的	1000
18			撤展时运输车辆未达到现场将搭建材料搬出馆，占用卸货平台停车区域、环道的	1000
19			违规在指定区域外进行涂刷、切割、破碎材料的（卸货平台、环道等）	1000
20			在卫生间清洗相关机具	1000
21			从连廊转运搭建材料穿行，2层及以上高的脚手架在连廊及屋檐下推行	1000
22			违反能源管理使用，不听制止，未造成事故的	1000
23			违反装卸作业，不听制止，未造成事故的	1000
24			公共安全	占用公共区域摆摊设点不听劝阻的

25			与南昌绿地国际博览中心相关工作人员私自从事业务合作, 乱倒废油、废料未造成后果	1000	
26			随意进入国博未开放区域、私自随意动用国博中心展具、家具、设施设备	1000	
27	B 级— 因违规行为造成不符合要求的事实和发生事件和人员受伤、相关设施设备受到损坏	消防安全	违反消防相关要求, 出现冒烟、明火事件未扩散和造成人员伤亡、财产损失	5000	
28			违反电力接驳规定, 引发片区电源跳闸, 影响相邻区域但未造成人员伤亡或财产损失	5000	
29			堵塞消防通道、黄线区域检修通道, 影响到正常通行或造成安全事件和人员受伤	5000	
30			因搭建商或展商原因, 私自移动或动用消防设施, 造成设施损坏或影响活动正常进行	5000	
31			现场使用电动工具进行型材生料裁锯加工 (按小时计算)	5000	
32			现场大面积涂刷、喷涂、打磨 (防火涂料、粒脂粉、挂膏灰、乳胶漆、打磨等), (按小时计算)	5000	
33			违反《搭建施工安全管理规定》相关行为未按要及时进行整改	5000	
34			因搭建商或展商原因, 违反消防规定, 导致场馆受到相关部门的处罚	5000	
35			施工安全	因搭建商或展商原因, 造成展会展位垮塌和相关设施设备倒塌事故 (事件) 或相邻展位受到影响	5000
36				违反施工管理规定, 强行推倒展台, 与展会现场管理人员私自从事有经济利益的合作	5000
37	因搭建商或展商原因, 造成展位垮塌事故, 且事故造成 1 人以上员轻伤或其它财产损失的	5000			
38	搭建材料、装饰废料、未运送到合法的场地处理, 装饰废料倒于卫间或绿化带内	5000			
39	违反现场搭建规定, 更改电箱规格, 超负荷用电, 私自接驳水、电、压缩空气	5000			
40	因搭建商或展商原因, 责任区内出现安全隐患时, 不配合整改, 影响到相关工作的开展	5000			
41	公共安全	不服从场馆工作人员的现场管理, 不接受查证并煽动现场人员起哄冲击门岗, 辱骂或殴打现场工作人员		5000	
42		因搭建商或展商原因, 利用国博网站传播违法行为, 未造成后果	5000		
43		占用公共区域摆摊设点, 私带餐饮进入展馆区域内, 在展馆管理区域非用餐区内聚集用餐	5000		
44		撤展期间占用卸货平台、环道等公共区域堆放搭建材料进行二次转运、破碎、现场加工, 进行连接区域以外的喷涂、涂刷等等	5000		
45		私自移动国博中心相关设施、物品, 打包带出国博中心门禁以外	5000		
46		现场出现打架、斗殴等事件	5000		
47		因搭建商或展商原因, 引发现场集体上访、堵塞展台、办公区, 未造成人身伤害	5000		
48	A 级— 造成相关安全事故,	消防安全	因搭建商或展商原因, 造成展位冒烟, 明火, 且事故造成 1 人以上重伤或死亡	10000	

	引发人员伤亡、建筑设施受到损坏,影响到功能发挥			
49			因搭建商或展商原因,造成火灾事故或影响到其它相邻单位或造成建筑设施损坏	10000
50		施工安全	因搭建商或展商原因,造成展台或搭建设施坍塌,故造成1人以上重伤或死亡	10000
51			废弃油品、涂料、危化品等未按规定分类处置,布撤展垃圾未运送至合法垃圾填埋场所处置,随意倾倒在展馆周边或市政道路周边区域,造成安全事件、事故、环境污染、造成投诉、社会影响、媒体通报,受到相关政府部门处理等	10000
52			违反相关安全操作规程,对场馆建筑设施设备造成损坏,影响到正常功能使用	10000
53		公共安全	利用南昌绿地国际博览中心网站传播违法行为,造成社会影响受政府相关部门处理	10000
54			没有在组委会规定的撤展时间以外6小时内完成撤展	10000
55			现场施工人员临时要求涨价、罢工威胁展商	10000
56			与南昌绿地国际博览中心工作人员私自从事业务合作	10000
57			引发相关人员劳资纠纷、堵塞展台或主要通道、办公区、集体上访到政府部门	10000
备注	1、责任区:指展会活动时进行搭建,用于展示的区域			
	2、违反其他相关管理规定,将根据造成的危害,按以上的相关级别对应标准扣除违约金			
	3、明火事故:因展位材料、电气或展馆公共设施发生局部燃烧且有明火产生,且燃烧没有扩散和失去控制			
	4、火灾:是指在时间或空间上失去控制的燃烧所造成的灾害			
	5、展期:合同约定的从进场至撤出之间的时间段,也指布展、开展、撤展三个连续时段			
	6、轻伤事故:指只有轻伤的事故,轻伤指损失工作日低于105日的失能伤害			
	7、重伤事故:指只有重伤无死亡的事故,重伤指损失工作日等于和超过105日的失能伤害			
	8、死亡事故:指死亡人数1人或1人以上的事故			
	9、轻伤、重伤、死亡事故标准依据《企业职工伤亡事故分类标准》GB6441-86相关条款			
	10、冒烟事故:因展位材料、电气或展馆公共设施发生局部不完全燃烧而产生大量烟雾,且燃烧没有扩散和失去控制			
	11、垮塌:展位在外力和重力的作用下,超过自身极限强度的破坏成因,结构稳定失衡造成的展位构建高处坠落、倾倒的事故			
	12、安全押金:本规定中的安全押金是为促使展会参与各方履行展会安全责任而设置的保证金。在展期内发生安全事故后所扣押金,是对展会参与各方不能履行展会安全责任的违约金。事故善后费用和赔偿金由事故责任方另行负责			

3) 主场安全管理违规行为处罚及扣分标准

序号	违规行为	处罚办法及标准	违规行为扣分标准	处罚执行：展馆施工管理办
1	未按要求佩戴施工证件、展馆内吸烟.	罚款 100-1000 元	每人次扣 1 - 5 分	书面警告→拍照记录→主办确认扣罚
2	与展商纠纷展位上闹事、打架等影响参展秩序.	罚款 500 - 3000 元	扣 5 - 10 分	书面警告→拍照记录→主办确认扣罚
3	未办理进馆手续，私自进馆卸货或施工搭建.	罚款:1000-3000 元,并清理出馆。(照片、录像记录)	扣 5 - 10 分	拍照记录→主办确认扣罚
4	施工人员未正确佩戴合格安全帽、高空作业未做防护.	罚款 100 - 1000 元。(下达整改通知书、照片记录)	每人次扣 1 - 5 分	书面警告→拍照记录→主办确认扣罚
5	特种作业在施工过程中，无证作业、未采取防护措施.	罚款:1000-3000 元,并停工整改。(下达整改通知书、照片记录)	扣 5 - 10 分	拍照记录→主办确认扣罚
6	未经允许,私带切割机、焊机、电锯、空压机进馆、明火作业等，经书面警告仍坚持使用的.	罚款:500-1000 元,并停工整改。(下达整改通知书、照片记录)	扣 3 - 10 分	书面警告→拍照记录→主办确认扣罚
7	现场木结构初加工、刷涂、油漆、喷漆、腻子等.	罚款:500-3000 元,并停工整改。(下达整改通知书、照片记录)	扣 3 - 10 分	书面警告→拍照记录→主办确认扣罚
8	未办理加班手续私自加班或违规延时加班.	按加班收费标准双倍计时收费。(照片记录)	扣 5 - 10 分	拍照记录→主办确认扣罚
9	展台高出部分的装饰物未做美化处理.	罚款:500-2000 元。(下达整改通知书、照片记录)	扣 5 - 10 分	书面警告→拍照记录→主办确认扣罚
10	现场施工方案与报图图纸不相符、展位结构垂直投影超出展位划线面积.	停工整改并处罚款:1000-3000 元。(下达整改通知书、照片记录)	扣 5 - 10 分	书面警告→拍照记录→主办确认扣罚
10	违反消防规定，阻挡消防通道、门，搭建材料不符合消防 B1 级难燃要求，未按要求配备灭火器等.	停工整改并处罚款:500-3000 元。(下达整改通知书、照片记录)	每项扣 3 - 10 分	书面警告→拍照记录→主办确认扣罚

11	结构安全隐患：墙体不稳、倾斜，横梁下垂变形、断头梁，临时性结构未充分固定等.	停工整改并处罚款:500-3000 元.(下达整改通知书、照片记录)	每项扣 3 - 10 分	书面警告→拍照记录→主办确认扣罚
12	用电安全隐患：未按要求使用合格的电线材质、灯具、电箱，接驳工艺不规范，超负荷用电、私自用电、不规范用电等.	补收电费，停工整改并处罚款:500-3000 元.(下达整改通知书、照片记录)	每项扣 3 - 10 分	拍照记录→主办确认扣罚
13	展期未按排值班电工对展位用电进行维护、或电工不在位.	罚款 100 - 1000 元. (现场抽查、照片记录)	扣 3 - 10 分	拍照记录→主办确认扣罚
14	违反展会音量管理规定,展位影音设备音量过大.	罚款 1000-3000 元,停电处理. (下达整改通知书、照片记录)	扣 3 - 10 分	拍照录音记录→主办确认扣罚
15	野蛮施工，违规拆除展台（推、拉等）、不设置安全警戒区、不遵守主办单位规定提前撤展.	扣除相应安全押金.(下达整改通知书、照片记录)	每项扣 3 - 10 分	书面警告→拍照记录→主办确认扣罚
16	施工作业过程中，违规施工造成的安全事故.	由施工单位负责，并承担全部责任.罚款:扣罚相应安全押金. (下达整改通知书、照片记录)	扣 10 - 100 分	拍照记录→主办确认扣罚

九、展会服务

交通路线图

南昌绿地国际博览中心

地址：江西省南昌市红谷滩新区怀玉山大道 1315 号

(一) 距离南昌西站 2.2 公里

打车约 10 分钟，约 10 元

乘地铁 2 号线至国博站下，约 8 分钟，2 元

(二) 距离南昌站 15 公里

打车约 35 分钟；约 55 元；

乘地铁 2 号线至国博站下，约 1 小时 4 分钟，5 元

乘公交 221 路至丰和立交北下，再转乘 503 路至国博地铁站下；约 1 小时 26 分钟；4 元

(三) 距离昌北机场 38 公里

打车约 45 分钟，约 100 元

乘机场公交 3 线至南昌西站下，再转乘地铁 2 号线至国博站下，约 1 小时 30 分钟，17 元

(四) 地铁 2 线途经，39 路、501 路、817 路、839 路、850 路、等近 10 条公交线路分布在展馆附近。



(五) 途径展馆公交线路：501、503

十、其他服务

附件 1：特装报馆相关表格附件

表格 1- 特装展位施工申请表 (现场办理进馆施工手续必须携带盖章原件)

特装展位施工申请表

(展会名称):							
展位号	参展商名称						
总面积	展位尺寸	长:		宽:		高:	
搭建商名称				安全责任人			
职位	邮箱				联系方式		
<p>我们申请搭建特装展台，为确保安全施工及顺利开展，我单位向组委会及展馆承诺：</p> <p>1、双方已签订施工合同，施工单位具有合法的施工资质，且为本展位唯一指定搭建商。</p> <p>2、面积确认：展位搭建严格按照主办单位确定的面积施工，即展位搭建垂直投影（包括门头、飘窗、装饰物等）不得超出划线位置，不得以任何形式阻挡展馆消防通道（门），不得压展馆黄线搭建。</p> <p>3、搭建材料：严格按照消防要求，禁止使用泡沫字、KT板等聚氨酯材料，禁止使用弹力布、绒布、纱布等装饰材料，所有搭建材料必须做好阻燃处理，符合消防 B1 级难燃材料要求。（阻燃材料必须提供相关的材料检测证明，使用的防火涂料、阻燃液必须提供相关的检验报告，且加盖施工单位公章。）</p> <p>4、搭建展位使用的玻璃必须是钢化玻璃，用于制作门、窗、扇的活动玻璃和单块大于 2 平米的玻璃必须为钢化玻璃，且厚度不小于 10 毫米。并要求提供相关的材料检验报告，并加盖施工单位公章。钢化玻璃安装要求使用卡槽固定，贴在封面上的玻璃须用玻璃钉，并出具书面的安装固定方案。</p> <p>5、安全用电：用电电线材质必须使用国标线，严禁使用双绞线和花线，禁止使用卤素灯等大功率发热灯具，建议全部使用 LED 节能灯。接驳工艺要求接头全部用针玉进行接驳，用电负荷保证在申请电量的 80% 以内。电气设备及线路的安装要符合消防安全要求，并配备带有漏电保护开关的电箱。展位地面线路必须使用线管或线槽。电工必须持合格的电工《特种作业操作证》上岗作业。</p> <p>6、施工安全管理：所有施工人员必须正确佩戴安全帽（必须栓紧下颚带），登高作业必须配备专业的工具，禁止使用 2 米以上人字梯，脚手架必须配备护栏（护栏高 1.05 米）并有人在下面防护。禁止使用木梯。</p> <p>7、展馆地面或其它设施设备上沾有难以去除污迹的（如涂料、油漆、泡沫胶等）将按相关规定处理。</p> <p>8、结构安全：展位木质结构单跨跨度限制在 6 米以内，钢结构和钢木混合结构单跨限制在 8 米以内，成型钢网架跨度可根据其截面适当放宽，但最大不得超过 12 米。所有横梁连接工艺必须符合结构要求，两头要求镶嵌在墙体里或者搭在两边墙体上，杜绝“断头梁”结构。</p> <p>9、所有地毯必须是阻燃地毯，要求提供材质检验报告。并且现场将明火检验。</p> <p>以上内容我司已经认真阅读，完全理解并将严格按照要求执行。承诺如有违反，我单位自愿接受主办单位、会展中心及主场服务商按照相关管理规定给予的一切处罚。特此承诺！</p>							
参展商：  (公章) 法定代表人或安全责任人（签名） 现场安全责任人： 联系电话： 日期：				展位承建商：  (公章) 法定代表人或安全责任人（签名） 现场安全责任人： 联系电话： 日期：			

表格 2- 进馆作业安全承诺书 (现场办理进馆施工手续必须携带盖章原件)

进馆作业安全承诺书

为认真贯彻《中华人民共和国安全生产法》、《中华人民共和国消防法》、《大型群众性活动安全管理条例》等法律、法规，进一步落实生产安全责任，加强展馆内现场作业安全管理，提高进馆作业单位自身安全意识和防护责任，维护展馆和社会公共安全，我单位在进入南昌绿地国际博览中心展馆进行作业时，作为进馆作业区域安全责任单位，愿对我单位进馆作业时因违章所造成的后果承担全部责任，并作出如下郑重承诺：

1、我单位指定_____同志，工作电话(手机)_____，为自_____年_____月_____日起至_____年_____月_____日在南昌绿地国际博览中心，展位地点：_____号馆、展位编号：_____、参展商：_____；
展位地点：_____号馆、展位编号：_____、参展商：_____；

展位作业现场区域内安全管理责任人，负责我单位在贵展馆作业现场的安全落实及整改工作。

2、现场作业所使用的设备、工具满足安全要求，所有特种作业人员持证上岗；根据作业现场情况，在作业现场配备足够数量的消防器材。

3、在作业过程中，所采用的施工材料符合展馆消防和结构安全要求，正确评估作业工程用电负荷，并采取与之匹配的电气开关、线缆容量，以保证所作业工程用电安全。

4、严格按照作业设计施工图纸的要求，规范施工，并在登高、吊装等危险作业中采取相应的安全防护措施，保证施工人员人身安全。

5、在施工作业期间如出现各种消防、治安及其它意外事故，应在第一时间通知南昌绿地国际博览中心现场管理人员，并有义务先行采取必要的保护措施，防止事故进一步扩大。

6、搭建单位严格按已通过审核确定的展位搭建方案进行施工，不得擅自更改。

搭建单位进场前必须购买展台人身意外伤害保险以及公众责任险，保额标准必须达到每人每次事故赔偿不低于 50 万，累计赔偿不低于 500 万，并以此作为办理入场手续的必备条件以便对现场突发事故及人身安全提供保障。

7、从进场搭建至展会活动结束，搭建单位因违反本安全责任书内容所造成的一切后果，由搭建单位负全责并承担由此造成的全部经济损失。对现场违规行为，南昌国博中心有权按《现场违规行为违约金扣除标准》，扣除搭建单位相应的场地施工保证金，并保留追究搭建单位法律责任的权利。

8、本责任书一式两份，南昌国博中心与搭建单位各执一份，有效期自签订之日起至展会活动结束。

附件一：《南昌绿地国际博览中心搭建施工安全管理规定》

进馆作业单位（必须盖章）：

进馆指定安全管理责任人（签名）：

日期：_____年_____月_____日

表格 3-展会、活动消防及施工安全搭建商告知书 (现场办理进馆施工手续必须携带盖章原件)

展会、活动消防及施工安全搭建商告知书

<p>本人已仔细阅读《展会、活动消防及施工安全搭建商告知书》内容，严格遵守《南昌绿地国际博览中心搭建施工安全管理规定》和该告知书的要求，承担违规产生的责任。</p>			
<p>展会 Event Name:</p>		<p>展位号 Booth No.:</p>	<p>搭建商 Constructor:</p>
<p>搭建负责人或安全责任人:</p>		<p>电话:</p>	
<p>展会 (活动) 消防、施工安全重点注意事项告知书</p>			
<p>1、进场施工人员必须佩带展期内有效证件和做好安全防护措施 (如: 正确佩戴安全帽、系好安全带/绳) ;</p> <p>2、禁止使用 2 米以上的人字型梯, 2 米以上高处作业应使用移动作业平台或装配式框架脚手架; 严禁以下施工行为: 走梯、站到梯子最高层、未配备防护措施、登高作业下方无人员看护及穿拖鞋登高等;</p> <p>3、展馆内严禁进行金属切割、打磨, 焊接、喷漆、使用台式电锯等危险作业; 严禁将汽油、稀释剂、酒精等易燃品及氢气瓶、氧气瓶、乙炔瓶等易爆品带入展馆;</p> <p>4、严禁堵塞、占用消防疏散通道和安全出口, 严禁埋压、圈占、遮挡消防设备、设施及灭火器材;</p> <p>5、严禁使用聚氨酯泡沫、KT 板、易燃塑料制品、普通海绵、弹力布、纱制品、网格布等易燃材料和消防部门严禁使用材料;</p> <p>6、特装展位结构性封顶面积, 不应超过展位总面积 50%, 且密闭房间必须加装烟感和消防设施;</p> <p>7、搭建、装饰材料必须使用不燃或难燃 B1 级材料。使用难燃 B1 级材料须提供难燃 B1 级检测报告, 并加盖展商或搭建商公章。(如: 必须使用燃烧性能测试达到难燃 B1 级的地毯; 搭建木材须使用阻燃板, 如使用普通木板须满涂、厚涂防火涂料, 且燃烧性能能达到难燃 B1 级; 装饰布幔须使用阻燃布幔或充分浸泡阻燃剂, 并且燃烧性能能达到难燃 B1 级) ;</p> <p>8、电气设备及线路的安装须符合相关电气安装施工规范和消防安全要求, 并有漏电开关保护, 电气安装操作人员须有有效的特种作业操作证书且人证合一;</p> <p>9、展位配电线路必须在线管或线槽内敷设、线路必须使用接线柱、针玉、接线帽等连接, 电器设备及线缆的负荷承载应控制在设计容量的 80%以内, 严禁使用塑料平行线、花线;</p> <p>10、展位配电箱必须完好无缺, 离地 30 公分以上安装、固定且安装紧密。严禁使用缺损、拼凑的配电箱;</p> <p>11、展位内仓储间、LED 屏控制室不得存放纸箱、包装物等易燃、可燃物品, 且 LED 屏控制室不得封顶, 并有不少于 0.6 米的维护通道;</p> <p>12、光地展位面积≥ 72 m²单层、双层限高 6 米; 如搭建双层, 二层面积不得超过展位面积的 50%, 且必需提供国家一级注册结构工程师出具的二层结构评估报告和相关资质文件。光地面积 < 72 m²限高 4.5 米且展位禁止搭建双层结构; 两层或两层以上展台搭建总高度不得超过 6 米 (包括地台高度和悬挑造型等)。展位木质结构单跨跨度限制在 6 米以内, 钢结构和钢木混合结构 (包括内衬钢质方筒、铁架) 单跨结构限制在 8 米以内, 成型钢网架跨度可根据其截面适当放宽, 但最大不得超过 12 米。</p> <p>13、展台搭建必须使用堆高机堆高展台构件物, 当堆高构件物跨度 4 米以上的大型结构时必须使用两台堆高机;</p> <p>14、搭建展位所使用玻璃必须为钢化玻璃或是夹胶玻璃, 并出示证明, 玻璃必须进行有效安全防护或处理;</p> <p>15、搭建二层结构展台、舞台必须提供注册结构工程师盖章的结构安全承载评估检测报告及图纸</p> <p>16、搭建防护护栏高度 105cm--120cm, 栏杆杆与杆之间宽度空置 15cm, 如加装玻璃须做好玻璃固定及做好有效安全防护或是处理。</p> <p>17、以上事项必须严格遵守, 一经发现将停工、停电整改, 并扣除未按要求整改的展位安全押金, 由此产生的后果由该展位自行承担, 其他请详见《南昌绿地国际博览中心搭建施工安全管理规定》。</p>			

表格 4-展位搭建完工自查自验表 (现场办理进馆施工手续必须携带盖章原件)

展位搭建完工自查自验表

展会或活动名称		展会时间	
展位名称:	展位号:	面积:	检查日期
自查自验情况记录			
展位布局类	1、展位搭建现场是否与展会报审布局图相符。	是 Yes <input type="checkbox"/> 否 No <input type="checkbox"/>	
	2、展位是否违规占用、堵塞馆内消防通道和安全出口。	是 Yes <input type="checkbox"/> 否 No <input type="checkbox"/>	
	3、展位是否违规遮挡、圈占、埋压馆内消防设备、设施。	是 Yes <input type="checkbox"/> 否 No <input type="checkbox"/>	
	4、展位是否按要求配置有效消防器材。	是 Yes <input type="checkbox"/> 否 No <input type="checkbox"/>	
材料类	5、展位搭建和装饰材料燃烧性能是否达到阻燃 B1 级及以上。	是 Yes <input type="checkbox"/> 否 No <input type="checkbox"/>	
	6、展位使用的木质材料是否为阻燃 B1 级材料或满涂防火涂料处理。	是 Yes <input type="checkbox"/> 否 No <input type="checkbox"/>	
	7、展位使用的布蔓材料是否为阻燃 B1 级材料或阻燃处理达到 BI 级。	是 Yes <input type="checkbox"/> 否 No <input type="checkbox"/>	
	8、展位是否使用聚氨酯、KT 板、海绵、弹力布等消防部门禁止使用材料。	是 Yes <input type="checkbox"/> 否 No <input type="checkbox"/>	
	9、展位是否设危险品仓库或储存间，展位电气设备间是否与易燃、可燃物共用。	是 Yes <input type="checkbox"/> 否 No <input type="checkbox"/>	
电气线类	9、展位电气作业人员是否持有有效特种作业证件。	是 Yes <input type="checkbox"/> 否 No <input type="checkbox"/>	
	10、展位线路是否套管或线槽敷设。	是 Yes <input type="checkbox"/> 否 No <input type="checkbox"/>	
	11、展位接线是否牢固、可靠。	是 Yes <input type="checkbox"/> 否 No <input type="checkbox"/>	
	12、展位使用大功率加热电器额定功率是否为 1.5KW 及以下。	是 Yes <input type="checkbox"/> 否 No <input type="checkbox"/>	
	13、展位是否违规使用大功率照明灯具。	是 Yes <input type="checkbox"/> 否 No <input type="checkbox"/>	
	14、展位是否有违规使用压力容器。	是 Yes <input type="checkbox"/> 否 No <input type="checkbox"/>	
	15、展位配电箱、负荷开关、线材的设置及接线是否符合规范。	是 Yes <input type="checkbox"/> 否 No <input type="checkbox"/>	
	16、展位是否使用塑料双绞线或花线。	是 Yes <input type="checkbox"/> 否 No <input type="checkbox"/>	
17、展位 LED 屏控制室是否存放纸箱、包装物等易燃、可燃物品。	是 Yes <input type="checkbox"/> 否 No <input type="checkbox"/>		
结构类	18、展位搭建结构是否存在安全隐患。	是 Yes <input type="checkbox"/> 否 No <input type="checkbox"/>	
	19、展位搭建是否违规超跨度（木质结构 6 米、钢木混合结构 8 米、钢架结构不超 12 米）。	是 Yes <input type="checkbox"/> 否 No <input type="checkbox"/>	
	20、展位搭建是否违规超高。	是 Yes <input type="checkbox"/> 否 No <input type="checkbox"/>	
	21、展位搭建是否违规封顶（封顶面积不超过展位总面积 50%）。	是 Yes <input type="checkbox"/> 否 No <input type="checkbox"/>	
	22、展位搭建二层结构是否出具有资质的结构安全评估文件和安装烟感探测器。	是 Yes <input type="checkbox"/> 否 No <input type="checkbox"/>	
	23、展位结构是否违规挂、靠、破坏展馆固定设施。	是 Yes <input type="checkbox"/> 否 No <input type="checkbox"/>	
	24、展位搭建有封顶独立空间的是否安装烟感探测器。	是 Yes <input type="checkbox"/> 否 No <input type="checkbox"/>	

我司已阅读“南昌绿地国际博览中心搭建施工安全管理规定”并承诺按照南昌绿地国际博览中心搭建施工安全管理规定相关要求规范施工搭建，若未能按其要求所造成的一切损失，一律由我司承担。

参展单位: _____ 搭建单位: _____

参展单位安全负责人: _____

搭建单位安全负责人: _____

注：此表必须于展会（活动）开展前交与南昌绿地国际博览中心消防与展位施工模块，否则不予送电。

表格 5-视频播放管理及音量控制承诺书

《视频播放管理及音量控制承诺书》

展位号:

本公司作为展会参展商，明确知晓展览区域属于公共区域，应当自觉维护好此区域的展览秩序，为观众营造良好的参观环境，避免音量恶性竞争的现象发生。因此，我公司会严格遵守主办单位制定的视频播放管理和音量控制要求，播放的音量控制在 70 分贝以下；且展览期间指定专人负责展台内视频播放音量控制；相关设计会将视频设备朝向展台内部。同时，本公司将积极配合主办单位，监督其它展商，如有违反相关规定，将主动向主办单位提出投诉。

如本展位违反展会的视频播放管理和音量控制规定，我司自愿接受大会的相关处罚，并承担其后果。

特此承诺！

参展公司 (加盖公章):

音量控制责任人:

联系电话:

违反音量控制管理规定处罚办法:

第一步：由主场承建商下达书面整改通知，

第二步：仍拒不整改，对展位进行停电处理，并处扣罚全部影音押金。

此承诺书必须由参展商填写，并加盖公司公章，在特装报图时一并发给主场审核。请仔细阅读 相关内容，一经填写即视为认同此承诺书，并坚决执行。

表格 6-搭建商图纸承诺书

搭建商图纸承诺书

致第二十届中国国际检验医学暨输血仪器试剂博览会（CACLP）

第三届中国国际 IVD 上游原材料制造暨流通供应链博览会（CISCE）主办机构：

由我司提交予 CACLP/CISCE 所有图纸（包括施工图、设计效果图、展位配电图）及其他施工申报资料，均属真实，且将与 CACLP/CISCE 展览期间呈现一致。

本公司郑重承诺：

如在展会搭建、布展、撤展期间，出现任何与图纸不符资料或被投诉，一经核实，我司愿意遵守接受所有展会的规章制度及各项规定的相关处罚，并承担所有因此带来的不利后果。

搭建商单位：

盖章：

签字：

日期：_____年_____月_____日

附件 2：主场服务平台简要操作流程

● 主场服务平台简要操作流程

1. 注册/登录

登录智奥会展(深圳)-主场服务平台：请登录展会官网 www.caclp.cn → 点击【服务中心】

<http://zhan.zzxes.com.cn/special/2023caclp> （初次使用的用户请先到注册页面通过手机号/邮箱完成注册）



2. 选择展会

在系统弹出层中选择展会名称（可随时在“切换展会”处进行展会切换）

3. 特装审图

1) 点击进入“特装审图”



2) 仔细阅读各项报图介绍



3) 点击“新增申请”

审图申请

+ 新增申请

4) 正确填写并确认展位信息是否有误 (如有疑问可联系主场服务)

一、展位信息确认

二、展位基本信息

三、搭建商信息

四、审图资料上传

地毯颜色选择

报图结束

展位信息确认

注: 请核对展位相关信息 (面积尺寸、高度限制、设计方案开口消防要求) 务必确定无误方可开始报图。
如有问题请先联系施工安全管理 (联系方式见首页联系主场)

* 展位号:

搜索

请输入展位号

一、展位信息确认

二、展位基本信息

三、搭建商信息

四、审图资料上传

地毯颜色选择

报图结束

展位信息确认

注: 请核对展位相关信息 (面积尺寸、高度限制、设计方案开口消防要求) 务必确定无误方可开始报图。
如有问题请先联系施工安全管理 (联系方式见首页联系主场)

* 展位号:

搜索

展位号: Z0026

展位面积: 300

参展商: 北京*****公司

▾ 搭建商群

搭建商群

测试二维码

上一步
下一步

点击“下一步”则进入“展位基本信息”填写页面

5) 展位基本信息需填写所有必填的展位信息

6) 搭建商信息填写需填写所有必填的搭建商信息

7) 审图资料上传需上传所有必须上传的审图资料

8) 选择您所需要的地毯颜色

- 一、展位信息确认 ✔
- 二、展位基本信息 ✔
- 三、搭建商信息 ✔
- 四、审图资料上传 ✔
- 地毯颜色选择
- 报图结束

地毯颜色选择

请选择需要的地毯颜色

紫色
 黑色
 蓝色
 红色

深灰色
 不需要地毯

上一步
下一步

9) 报图结束

- 一、展位信息确认 ✔
- 二、展位基本信息 ✔
- 三、搭建商信息 ✔
- 四、审图资料上传 ✔
- 地毯颜色选择 ✔
- 报图结束

✔

报图完成

展位号: Z0026 (面积: 300.00) 报图已完成, 等待主场审图人员审核。
审核结果将会以邮件的形式发送到您的邮箱, 请注意查收。

如有疑问, 请前往首页咨询相关负责人

去缴费
结束报图

点击“结束报图”完成报图

点击“去缴费”跳转至固定费用缴费页面

10) 报图结束后在审图申请页的申请记录模块可看到提交记录, 为“待审核”状态

报图介绍
申请记录

Z0026	状态: 待审核	取消申请
搭建公司: 深圳市大疆创新科技有限公司	参展商: 北京开心麻花娱乐文化传媒股份有限公司	申请时间: 2019-11-26 15:15:37 查看详情 >

11) 审核结果将会以邮件、短信形式进行通知, 也可到系统审图申请记录中查看

12) 审图未通过状态下, 点击“修改”可在原来的基础上修改并重新申请

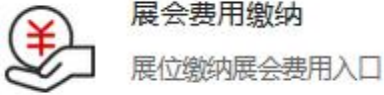
002 状态: 未通过 修改 取消申请

搭建公司: 科技建筑有限公司 参展商: 测试公司001 申请时间: 2018-11-20 11:43:18 查看详情 >

13) 点击“取消申请”则取消之前的申请

4.展会费用缴纳

1) 点击“展会费用缴纳”



2) 缴纳展位费用，可以手动添加展位，可以同时选择多个展位进行缴纳

首页 > 固定费用缴纳

固定费用缴纳

添加展位

请选择需要缴纳费用的展位，当前已选择 0 个

<input type="checkbox"/>	展位号	展位类型	参展商	展位面积(m²)
<input type="checkbox"/>	NO1	标准展位	我是展商1	12
<input type="checkbox"/>	T003	特装展位	深圳市九象展览工程有限公司3	50
<input type="checkbox"/>	NO2	标准展位	我是展商1	12
<input type="checkbox"/>	T002	特装展位	深圳市九象展览工程有限公司2	50

下一步

3) 勾选需缴纳的费用点击“去结算”即可支付固定费用

首页 > 固定费用缴纳 > 费用列表

费用列表

已选展位 共 2 个

展位号	展位类型	参展商	展位面积(m²)
NO1	标准展位	我是展商1	12
T003	特装展位	深圳市九象展览工程有限公司	50

NO1

请选择需要缴纳的费用项，当前展位已选中费用合计: ¥0.00

<input type="checkbox"/>	管理费	必缴	单价: ¥1000	选择数量: 1	小计: ¥1000.00
<input type="checkbox"/>	特装押金	必缴	单价: ¥499	选择数量: 1	小计: ¥499.00

T003

请选择需要缴纳的费用项，当前展位已选中费用合计: ¥0.00

<input type="checkbox"/>	管理费	必缴	单价: ¥1000	选择数量: 1	小计: ¥1000.00
<input type="checkbox"/>	施工队管理费押金	必缴	单价: ¥5000	选择数量: 1	小计: ¥5000.00
<input type="checkbox"/>	施工证	必缴	单价: ¥50	选择数量: 1	小计: ¥50.00
<input type="checkbox"/>	材料管理费	非必缴	单价: ¥200	选择数量: 1	小计: ¥200.00

已选展位 0 个展位, 费用合计: ¥0.00 返回上一步 继续商品租赁 去结算

◆ 点击“继续商品租赁”则进入到商品租赁页面

4) 点击“去结算”即可清单结算

填写并核对订单信息

待缴费用

展位: NO1

管理费	¥1000	×1	¥1000
标摊押金	¥499	×1	¥499

展位: T003

施工安全清洁押金	¥5000	×1	¥5000
----------	-------	----	-------

固定费用总计: 6499.00元

现场负责人

*负责人姓名: *联系方式:

订单总计: 6499.00元

[提交订单](#)

5) 点击“提交订单”，选择支付方式，进行支付

支付订单

订单提交成功, 共生成 2 笔订单, 请尽快付款!

订单号: 20191015xxxx、20191015xxxx

联系人姓名: xxx

联系电话: 18899999999

订单详情

订单号	展位号	金额	状态	创建时间
<input type="checkbox"/> 20191015xxxx	NO1	1499.00	待支付	2019-10-15 11:23:13
<input type="checkbox"/> 20191015xxxx	T003	5000.00	待支付	2019-10-15 11:23:13

订单总计: 6499.00元

选择支付方式

微信支付

支付宝支付

线下汇款

如需公账付款, 请选择支付宝或线下汇款。
不会支付宝公账汇款?

[确认支付](#)

6) 选择“线下汇款”后跳转到订单信息页，点击“下载预租清单”可下载【预租确认回执】

订单信息

请您尽快付款，以便订单及时处理!

订单号: 2019101 XXXX, 20191015XXXX

联系人姓名: XXX

联系电话: 18899999999

支付方式: 线下付款

应付金额: ¥6499.00

汇款信息

汇款截止时间: 2018-09-09 00:00:00

汇款账号信息

开户行:	智奥会展(深圳)有限公司
开户单位:	中国银行深圳福田支行营业部
银行账户:	7458 7149 7819
汇款识别码:	6615 XXXX

[请按付款识别码填写到汇款单附言栏](#)

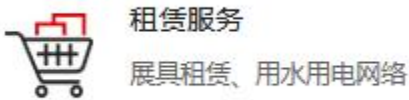
注意事项

1. 汇款金额请与应付金额保持一致，请勿多汇款或者少汇款，请您尽快汇清款项，逾期订单将自动取消。
2. 汇款时请将此识别码填写到汇款单【附言】栏内（仅填写此识别码），如未填写会影响订单确认时间，您的付款识别码已发送。
3. 到账周期一般为1-3个工作日。
4. 汇款后5个工作日如果网站订单未更新为“已支付”状态请务必联系 0755-33333333，如“未支付”状态订单没有在规定时间内付款或者未联系我们将一律视为无效订单，我司将不负责任
5. 网上报租不会以订单无效、订单异常、系统升级等名义向您发送短信或者链接要求您提供银行卡以及验证码信息，请您加强防范意识，谨防受骗。

[↓ 下载预租清单](#)

5. 租赁服务

1) 点击“租赁服务”



2) 选择租赁商品，点击加入租赁清单即可

首页 > 租赁商品列表

展位: NO1 特装展位 T003 标准展位 NO2 特装展位 T002 标准展位 + 添加展位

类型: 全部 特装用电 用气 展具 网络、电话 其它 用电 热水、排水

搜索:

展期用电
单价 ¥3000.00 含押金 ¥1000
规格: 60Amp/380V < 24...
数量: 1 个
[加入租赁清单](#)

NO IMAGE AVAILABLE

外场
单价 ¥4000.00 含押金 ¥500
规格: 60Amp/380V < 24...
数量: 1 个
[加入租赁清单](#)

NO IMAGE AVAILABLE

馆内
单价 ¥5500.00 含押金 ¥500
规格: 100Amp/380V < 32...
数量: 1 个
[加入租赁清单](#)

NO IMAGE AVAILABLE

KT板
单价 ¥65.00
规格:
数量: 1 个
[加入租赁清单](#)

租赁清单 2 件商品 收起

NO1

外场 ¥4000 ×1
60Amp/380V < 24KW (外场) [删除](#)

展期用电 ¥3000 ×1
60Amp/380V < 24KW (外场) [删除](#)

总价 ¥7000.00 [去结算](#)

3) 点击“去结算”即可清单结算

填写并核对订单信息

商品租赁

展位: NO1

外场	60Amp/380V < 24KW (外¥3500 场)	×1	¥4000
展期用电	60Amp/380V < 24KW (外¥2000 场)	×1	¥3000

商品租赁费用总计: 7000.00元

现场负责人

* 负责人姓名: * 联系方式:

订单总计: 7000.00元

[提交订单](#)

4) 点击“提交订单”，选择支付方式，进行支付

支付订单

订单提交成功, 共生成 1 笔订单, 请尽快付款!

订单号: 20191015XXXX

联系人姓名: XXX

联系电话: 18899999999

订单详情

订单号	展位号	金额	状态	创建时间
<input type="checkbox"/> 20191015XXXX	NO1	7000.00	待支付	2019-10-15 11:44:22

订单总计: 7000.00元

选择支付方式

微信支付

支付宝支付

线下汇款

如需公账付款, 请选择支付宝或线下汇款。
[不会支付宝公账汇款?](#)

[确认支付](#)

5) 选择“线下汇款”后跳转到订单信息页，点击“下载预租清单”可下载【预租确认回执】

订单信息

请您尽快付款，以便订单及时处理！

订单号: 2019101 XXXX、20191015 XXXX

联系人姓名: XXX

联系电话: 18899999999

支付方式: 线下付款

应付金额: ¥ 6499.00

汇款信息

汇款截止时间: 2018-09-09 00:00:00

汇款账号信息

开户行:	智奥会展(深圳)有限公司
开户单位:	中国银行深圳福田支行营业部
银行账户:	7458 7149 7819
汇款识别码:	6615 XXXX

请将付款识别码填写到汇款单附言栏

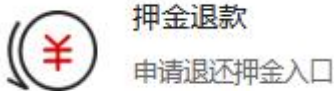
注意事项

- 1、汇款金额请与应付金额保持一致，请勿多汇款或者少汇款，请您尽快汇清款项，逾期订单将自动取消。
- 2、汇款时请将此识别码填写到汇款单【附言】栏内（仅填写此识别码），如未填写会影响订单确认时间，您的付款识别码已发送。
- 3、到账周期一般为1-3个工作日。
- 4、汇款后5个工作日如果网站订单未更新为“已支付”状态请务必联系 0755-33333333，如“未支付”状态订单没有在规定的时间内付款或者未联系我们将一律视为无效订单，我司将不负责任
- 5、网上预租不会以订单无效、订单异常、系统升级等名义向您发送短信或者链接要求您提供银行卡以及验证码信息，请您加强防范意识，谨防受骗。

[↓ 下载预租清单](#)

6.押金退款

1) 点击首页“押金退款”图标



2) 确认信息无误后，点击申请

注意

1. 当前显示为自己下单（非现场缴费）包含押金并且可以申请的订单
2. 可申请的订单需同时满足以下几个条件**未申请过、已到押金退还申请时间**。
3. 如已满足第二点所有条件且不再已申请押金之列，仍无法申请押金请咨询主场服务人员

展会 ◎ 汇款识别码 🔍

如果您是现场通过现金/刷卡缴费的，请通过汇款识别码查询

押金申请
申请记录

支付识别码: 2018090515361350363752092 支付方式: 支付宝扫码支付

展会	参展商	展位	押金名称	金额	扣费金额	余额
czh测试展会	测试公司002	AE86	押金	100	0	100
czh测试展会	czh5	b05	外场	1000	0	1000
czh测试展会	czh5	b05	布展临时用电	500	0	500

查看扣费明细

合计:1600 申请

3) 填写完信息后, 点击“押金退回申请”

押金退回申请服务

状态: 未申请 退款渠道: 支付宝退款

申请说明:

请填写申请说明

请上传以下证明材料

押金单丢失证明 我是押金丢失证明说明

+
Upload

备注:
如您有特殊情况, 请备注

清洁确认单 清洁确认单要求说明

+
Upload

备注:
如您有特殊情况, 请备注

汇款水单/收据 汇款水单要求说明

+
Upload

备注:
如您有特殊情况, 请备注

公章信息 (加盖公章) 公章信息要求说明

+
Upload

备注:
如您有特殊情况, 请备注

当前押金余额: 1600元

提交
返回押金申请列表

注意

- 当前显示为自己下单（非现场缴费）包含押金并且可以申请的订单
- 可申请的订单需同时满足以下几个条件**未申请过、已到押金退还申请时间**;
- 如已满足第二点所有条件且不再已申请押金之列，仍无法申请押金请咨询主场服务人员

展会:

付款识别码:

如果您是现场通过现金/刷卡缴费的, 请通过付款识别码查询

押金申请 | **申请记录**

温馨提示: 点击支付码可查看押金和扣费明细

申请编号	金额	订单号	展位号	申请时间	展会	申请状态	操作
20191030XXXX	100.01	20190621XXXX	cs001	2019-10-30 10:13:11	czh-测试/展会	待确认	<input type="button" value="查看"/> <input type="button" value="取消"/>
20191030XXXX	200	20190626XXXX 20190626XXXX	AE86 123456	2019-10-30 10:08:40	czh-测试/展会	待确认	<input type="button" value="查看"/> <input type="button" value="取消"/>
20191029XXXX	150.01	20190619XXXX	bbb	2019-10-29 14:52:17	czh-测试/展会	待退款	<input type="button" value="查看"/>
20190730XXXX	246	20190730XXXX	E112	2019-07-30 17:14:24	czh-测试/展会	待确认	<input type="button" value="查看"/> <input type="button" value="取消"/>
20190725XXXX	1010	20190515XXXX	cs001	2019-07-25 14:20:08	czh-测试/展会	待确认	<input type="button" value="查看"/> <input type="button" value="取消"/>
20190718XXXX	11	20190712XXXX	aaa	2019-07-18 10:09:38	czh-测试/展会	已取消	<input type="button" value="查看"/>
20190717XXXX	11	20190712XXXX	aaa	2019-07-17 09:57:54	czh-测试/展会	未通过	<input type="button" value="查看"/> <input type="button" value="修改"/> <input type="button" value="取消"/>

✔ 押金退款申请成功, 请等待审核, 审核通过后会自动退还到你的支付宝账户, 请及时查看

4) 申请成功

5) 申请成功后可在押金退款的“申请记录”中查看退款状态

6) 未通过的押金退款申请可以进行修改操作, 如押金申请未通过, 请及时根据审核意见更新您的退押金申请信息。

20190717XXXX	11	20190712XXXX	aaa	2019-07-17 09:57:54	czh-测试/展会	未通过	<input type="button" value="查看"/> <input type="button" value="修改"/> <input type="button" value="取消"/>
--------------	----	--------------	-----	---------------------	-----------	-----	---

点击“修改”即可进入修改页面

押金退回申请服务

状态: **未通过**

退款渠道: **支付宝退款**

审核意见: **测试**

申请说明:

测试的发送到

请上传以下证明材料

押金单丢失证明 我是押金丢失证明说明



备注:

如您有特殊情况, 请备注

清洁确认单 清洁确认单要求说明



备注:

如您有特殊情况, 请备注

汇款水单/收据 汇款水单要求说明



备注:

如您有特殊情况, 请备注

公章信息 (加盖公章) 公章信息要求说明



备注:

如您有特殊情况, 请备注

当前押金余额: **11元**

温馨提示: 申请退押金未通过在修改时发现押金(11)与上次提交押金(11)不符合时请查看退回押金申请表查看扣费情况或咨询项目部。

提交

[返回押金申请表](#)

信息修改完成后, 点击“提交”即可

7. 发票申请 (如有缴费至主场智奥)

- 1) 点击首页“发票申请”图标
- 2) 阅读并同意条款
- 3) 开具发票前需要先勾选或查询出需要开具发票的展位号

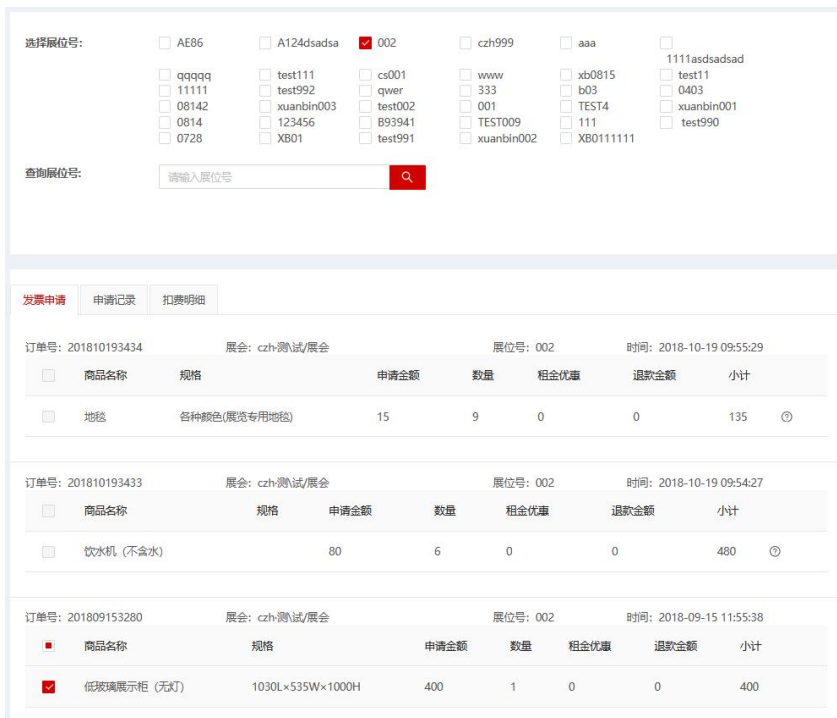


票

6. 认真核对开票名称、金额是否正确, 如发现错误请及时与主场相关人员联系

7. 开票内容: *会展服务*展览服务费

- 4) 选好展位号后, 下方发票申请一栏中将展示出改展位的所有订单, 勾选所需开票订单点击“下一步”



当前已选择开票金额: 400.00元

5) 发票开具确认, 确认好发票信息后选择申请发票的类型 (申请发票金额低于 1000 元时只能开具《普通发票》, 不提供《增值税专用发票》)

6) 填写完发票相关信息后, 点击“提交”即可

普通发票申请服务

展会: czh-测试/展会 开票合计金额 (元): 400.00

• 发票抬头: • 纳税人识别号: • 发票抬头: • 发票抬头联系方式:

• 营业执照
+
点击上传图片

领取方式:
 邮寄

• 收件人: • 联系电话: • 所在地区: • 详细地址:

备注:

1-2个月邮寄到你所填的地址, 邮寄到付, 请注意查收

[提交](#) [返回](#)

发票开具确认 [返回](#)

常规订单

订单号	展会	展会号	开票金额
201809153280	czh-测试/展会	002	¥400

ⓘ 申请发票金额低于1000元时, 我司只开具《普通发票》, 不提供《增值税专用发票》

开票总额: ¥400.00 [申请普通发票](#) [申请增值税发票](#) [返回](#)

7) 提交成功后, 可在“申请记录”中查看、修改或取消申请

注意: 如果申请的展位被关闭了, 可以在展会栏输入展会名称查找该展位下的押金记录, 页面上没有看到的项通过输入票据上的“汇款识别码”查找

- 确认押金信息无误后, 点击“申请”
- 填写好相关信息, 并上传所需文件后点击“押金退回申请”提交押金的申请, 则完成押金申请操作

具体功能模块的操作步骤参见:

智奥会展(深圳)-主场服务平台的帮助手册

选择展位号:

<input type="checkbox"/> AE86	<input type="checkbox"/> A124dsadsa	<input type="checkbox"/> 002	<input type="checkbox"/> czh999	<input type="checkbox"/> aaa	<input type="checkbox"/> 1111esdsadsad
<input type="checkbox"/> qqqqq	<input type="checkbox"/> test111	<input type="checkbox"/> cs001	<input type="checkbox"/> www	<input type="checkbox"/> xb0815	<input type="checkbox"/> test11
<input type="checkbox"/> 11111	<input type="checkbox"/> test992	<input type="checkbox"/> qwer	<input type="checkbox"/> 333	<input type="checkbox"/> b03	<input type="checkbox"/> 0403
<input type="checkbox"/> 08142	<input type="checkbox"/> xuanbin003	<input type="checkbox"/> test002	<input type="checkbox"/> 001	<input type="checkbox"/> TEST4	<input type="checkbox"/> xuanbin001
<input type="checkbox"/> 0814	<input type="checkbox"/> 123456	<input type="checkbox"/> 893941	<input type="checkbox"/> TEST009	<input type="checkbox"/> 111	<input type="checkbox"/> test990
<input type="checkbox"/> 0728	<input type="checkbox"/> XB01	<input type="checkbox"/> test991	<input type="checkbox"/> xuanbin002	<input type="checkbox"/> XB0111111	

查询展位号: 🔍

发票申请 | **申请记录** | 开票明细

申请编号	发票抬头	申请时间	金额	意见	备注	状态	操作
20190108XXXX	1111	2019-01-08 15:10:41	100	【通过:】	admin x合并到 20190108XXXX	已合并	查看
20190108XXXX	1111	2019-01-08 15:10:26	900	【通过:】		已通过	查看
20181024XXXX	1111	2018-10-24 11:03:14	480			待审核	查看 修改 取消
20181024XXXX	1111	2018-10-24 11:01:31	135	【拒绝: 进口冰的法律向 委考核的撤销】		待审核	查看 修改 取消
20180915XXXX	1111	2018-09-15 14:28:09	4750	【通过:】	12312321312	已导出	查看
20180915XXXX	1111	2018-09-15 14:25:38	850	【通过:】		已取消	查看

附件 3: 载玻片 APP 后台使用指南

1. 新企业入驻载玻片 APP 流程

1) 扫码下载【载玻片企业版 APP】



2) 手机号+验证码登录



3) 填写企业信息及发票信息, 完成【企业认证】

4) 完成后等待会务组审核通过即可。

2. 载玻片 APP 会刊信息上传流程

1) 扫码下载【载玻片企业版 APP】



2) 手机号+验证码登录



3) 点击下方 CACLP 按钮，点击【会刊】按钮



4) 填写企业相关信息，保存即可

会刊上传

* 公司名称 (中文全称)
CACLP

* 公司名称 (英文全称)
无

* 电话
021-52558207

* 企业地址 (中文)
延安西路龙之梦大厦

企业地址 (英文)
请输入详细地址

* 邮箱
1002289209@qq.com

网址
请输入网址

* 企业简介 (中文)
测试专用

企业简介 (英文)

提交

3. 载玻片 APP 展商胸卡信息上传流程

1) 扫码下载【载玻片企业版 APP】



2) 手机号+验证码登录



3) 点击下方 CACLP 按钮，点击【展商证件】按钮



4) 页面跳转至下图，填写手机号并输入验证码



5) 根据实际情况如实填写下图信息，完成后直接点击【确认提交】即可



6) 如有其它同事需要注册展商胸卡信息，将此页面直接微信分享即可

4. 各区域负责人联系方式:

联系人	联系方式	负责区域
张乔	15618393025	广东
	021-52558206	
	leona.zhang@gl-events.com	
晋宁华	13774429836	江苏
	021-52558205	
	trista.jin@gl-events.com	
朱淼	15902149689	上海
	021-52558207	
	ryan.zhu@gl-events.com	
郭馨	13918841752	北京
	021-52558204	
	monstar.guo@gl-events.com	
马乔伊	13818241871	山东、福建、安徽、 江西、境外、澳门、 香港
	021-52558210	
	joy.ma@gl-events.com	
邢阳阳	13564838360	重庆、甘肃、新疆、 宁夏、青海、陕西、 广西、海南、山西、 内蒙、天津、河北、 四川、西藏、贵州、 云南
	021-52558209	
	zoe.xing@gl-events.com	
葛婷婷	13816719691	浙江
	021-52558203	
	tina.ge@gl-events.com	
李伟	15800703369	湖北、湖南、河南、 吉林、黑龙江、辽宁
	021-52558211	
	amy.li@gl-events.com	
杨晓儒	+886-4-22586850	台湾
	info@tradewinds.com.tw	



参展商手册
EXHIBITOR MANUAL